

TRICLO



BISAGRAS
HINGE
CERRADURAS
LOCKS

8.1

< CATÁLOGO 2022 >



BISAGRAS Y CERRADURAS

HINGE & LOCKS

< CATÁLOGO 2022 >

DESDE 1947
+ 75 AÑOS
Acompañándote!

C/ JOSEP ROS I ROS, 38 - 40
POL. INDUSTRIAL LA CLOTA
08760, BARCELONA, ESPAÑA

TEL. OFICINAS

(+34) 934 990 501

TEL. PEDIDOS

(+34) 934 990 250

triclo@triclo.es

www.triclo.es



 **TRICLO®**

INDICE

ICONOS / SIMBOLOS	02
AUDI	03
BMW	13
CITROËN	14
DACIA	19
FIAT	22
FORD	24
LAND ROVER	29
MERCEDES	29
MINI	29
NISSAN	30
OPEL	31
PEUGEOT	32
RENAULT	37
SEAT	42
SKODA	48
VOLKSWAGEN	52

< DESDE 1947 >

· Desde los inicios de nuestra actividad en 1947, nuestro objetivo ha sido la producción y comercialización de productos de automoción.

· Con 75 años de experiencia en el sector, seguimos viviendo con pasión nuestro trabajo. Pasión que nos ha llevado a crecer y a proporcionar una amplia cobertura tanto nacional como internacional.

*“Calidad.
Servicio y Proximidad.”*



ICONOS / SIMBOLOS



DELANTERO IZQUIERDO

// FRONT LEFT / AVANT GAUCHE



DELANTERO DERECHO

// FRONT RIGHT / AVANT DROIT



TRASERO IZQUIERDO

// REAR LEFT / ARRIÈRE GAUCHE



TRASERO DERECHO

// REAR RIGHT / ARRIÈRE DROIT



DELANTERO IZQUIERDO + DERECHO

// FRONT LEFT + RIGHT / AVANT GAUCHE + DROIT



TRASERO IZQUIERDO + DERECHO

// REAR LEFT + RIGHT / ARRIÈRE GAUCHE + DROIT



CAPÓ

// BONNET / CAPÓT



PORTÓN

// TAILGATE / HAYON



BISAGRA CAPÓ IZQUIERDA

// LEFT HOOD HINGE / SERRURE DE CAPÓT GAUCHE



BISAGRA CAPÓ DERECHA

// RIGHT HOOD HINGE / SERRURE DE CAPÓT DROIT



TAPA COMBUSTIBLE

// FUEL CAP / BOUCHON DU RÉSERVOIR D'ESSENCE



CERRADURA PORTON

// TAILGATE LOCK / SERRURE DE PORTE



CERRADURA PORTON

// TAILGATE LOCK / SERRURE DE PORTE



CERRADURA PUERTA CORREDERA

// SIDE DOOR LOCK / SERRURE PORTE LATÉRALE



BISAGRA DELANTERA SUPERIOR

// FRONT DOOR TOP HINGE / PORTE AVANT SERRURE SUPÉRIEURE
























BISAGRA TRASERA INFERIOR

// REAR DOOR BOTTOM HINGE / PORTE ARRIÈRE SERRURE INFÉRIEURE



A1 (8X) / (GB) ('10→'18)


 <p>7 PINS</p> 	<p>133.539</p>  <p>OEM: 5N1 837 015D 5N1 837 015B</p> <p>CERRADURA DELANTERA IZQUIERDA. SIN FUNCIÓN SAFELOCK. CON CIERRE CENTRALIZADO.</p>	 <p>6 PINS</p> 	<p>133.538</p>  <p>OEM: 5N1 837 016D 5N1 837 016B</p> <p>CERRADURA DELANTERA DERECHA. SIN FUNCIÓN SAFELOCK. CON CIERRE CENTRALIZADO.</p>
 <p>7 PINS</p> 	<p>133.501</p>  <p>OEM: 8J1 837 015C 8J1 837 015E</p> <p>CERRADURA DELANTERA IZQUIERDA. CON FUNCIÓN SAFELOCK. CON CIERRE CENTRALIZADO. [F 8X-B-005 906>>8X-B-150 000]</p>	 <p>6 PINS</p> 	<p>133.500</p>  <p>OEM: 8J1 837 016E 8J1 837 016C</p> <p>CERRADURA DELANTERA DERECHA. CON FUNCIÓN SAFELOCK. CON CIERRE CENTRALIZADO. [D-03.11.2014>>]</p>
 <p>7 PINS</p> 	<p>133.535</p>  <p>OEM: 5N1 837 015A 5N1 837 015C</p> <p>CERRADURA DELANTERA IZQUIERDA. CON FUNCIÓN SAFELOCK. CON CIERRE CENTRALIZADO. [F>>8X-B-005 905]</p>	 <p>6 PINS</p> 	<p>133.534</p>  <p>OEM: 5N1 837 016A 5N1 837 016C</p> <p>CERRADURA DELANTERA DERECHA. CON FUNCIÓN SAFELOCK. CON CIERRE CENTRALIZADO. [F >>8X-B-005 905]</p>
	 <p>4 PINS</p> 	<p>133.427</p>  <p>OEM: 8K9 827 505A 8K9 827 505</p> <p>CERRADURA PORTÓN. CON MICRO CONMUTADOR. CON CIERRE CENTRALIZADO.</p>	

A2 (8Z) ('00→'05)

 <p>2 PINS</p> 	<p>133.412</p>  <p>OEM: 8E5 962 115B</p> <p>ACTUADOR PORTÓN CON CIERRE CENTRALIZADO.</p>
--	---

A3 (8P) ('03→'13)

FOTO LADO IZQ.



9
PINS



133.505


133.504



OEM:
4E1 837 015

OEM:
4E1 837 016

CERRADURA DELANTERA. CON FUNCIÓN SAFELOCK.
CON CIERRE CENTRALIZADO.
[F 8P-6A000 001 >> F 8P-6B000 01>>]



9
PINS




133.519



OEM:
8E1 837 015 AA
4F1 837 015E

CERRADURA DELANTERA IZQUIERDA. CON FUNCIÓN
SAFELOCK. CON CIERRE CENTRALIZADO.
[D >> -MJ2009 / D-MJ2010>>]



7
PINS




133.518




OEM:
8E1 837 016 AA
4F1 837 016

CERRADURA DELANTERA DERECHA. CON FUNCIÓN
SAFELOCK. CON CIERRE CENTRALIZADO.
[D >> -MJ2009 / D-MJ2010>>]



8
PINS




133.521



OEM:
8E0 839 015 AA
4FO 839 015

CERRADURA TRASERA IZQUIERDA.
CON FUNCIÓN SAFELOCK.
CON CIERRE CENTRALIZADO.



7
PINS




133.520



OEM:
8E0 839 016 AA
4FO 839 016

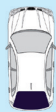
CERRADURA DELANTERA DERECHA.
CON FUNCIÓN SAFELOCK.
CON CIERRE CENTRALIZADO.



2
PINS




133.417




OEM:
4B9 962 115B
4B9 962 115C

ACTUADOR PORTÓN. ('04→'13)
CON CIERRE CENTRALIZADO.



4
PINS



133.427



OEM:
8K9 827 505A
8K9 827 505

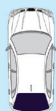
CERRADURA PORTÓN.
CON MICRO CONMUTADOR.
CON CIERRE CENTRALIZADO.



2
PINS



133.429






OEM:
4B9 962 115

ACTUADOR PORTÓN. ('01→'03)
CON CIERRE CENTRALIZADO.
SOLO A3 (8L) ('97→'03)


A3 (8V) ('13→'19) VER EN Q2 (GA) ('16→)

A4 (B5 / B6 / B7) ('94→'08)

 <p>9 PINS</p> 	<p>133.519</p>  <p>OEM: 8E1 837 015 AA 4F1 837 015E</p> <p>CERRADURA DELANTERA IZQUIERDA CON FUNCIÓN SAFELOCK. CON CIERRE CENTRALIZADO.</p>	 <p>7 PINS</p> 	<p>133.518</p>  <p>OEM: 8E1 837 016 AA 4F1 837 016</p> <p>CERRADURA DELANTERA DERECHA. CON FUNCIÓN SAFELOCK. CON CIERRE CENTRALIZADO.</p>
 <p>8 PINS</p> 	<p>133.521</p>  <p>OEM: 8E0 839 015 AA 4F0 839 015</p> <p>CERRADURA TRASERA IZQUIERDA. CON FUNCIÓN SAFELOCK. CON CIERRE CENTRALIZADO.</p>	 <p>7 PINS</p> 	<p>133.520</p>  <p>OEM: 8E0 839 016 AA 4F0 839 016</p> <p>CERRADURA TRASERA DERECHA. CON FUNCIÓN SAFELOCK. CON CIERRE CENTRALIZADO.</p>
 <p>3 PINS</p> 	<p>133.891</p>  <p>OEM: 4F5 827 505D 4E0 827 505C</p> <p>CERRADURA PORTÓN.</p>	 <p>2 PINS</p> 	<p>133.429</p>  <p>OEM: 4B9 962 115</p> <p>ACTUADOR PORTÓN. ('98→'99) CON CIERRE CENTRALIZADO.</p>
 <p>2 PINS</p> 	<p>133.412</p>  <p>OEM: 8E5 962 115B</p> <p>ACTUADOR PORTÓN. CON CIERRE CENTRALIZADO. BERLINA / AVANT ('03→'05) SEDÁN / QUATTRO ('01→'03)</p>	 <p>2 PINS</p> 	<p>133.417</p>  <p>OEM: 4B9 962 115B 4B9 962 115C</p> <p>ACTUADOR PORTÓN. CON CIERRE CENTRALIZADO. BERLINA / AVANT ('01→'09) CABRIOLET ('03→'09)</p>

A4 (B8) ('08→'15)

133.501




OEM:
8J1 837 015C
8J1 837 015E

CERRADURA DELANTERA IZQUIERDA. CON FUNCIÓN SAFELOCK. CON CIERRE CENTRALIZADO. SOLO PR: A85+4F2 / 4K4



133.500




OEM:
8J1 837 016E
8J1 837 016C

CERRADURA DELANTERA DERECHA. CON FUNCIÓN SAFELOCK. CON CIERRE CENTRALIZADO. SOLO PR: A85+4F2 / 4K4




133.507




OEM:
8J1 837 015A

CERRADURA DELANTERA IZQUIERDA. CON FUNCIÓN SAFELOCK. CON CIERRE CENTRALIZADO. BERLINA / AVANT. SOLO PR: 4F2 / 4K4.



133.506

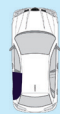



OEM:
8J1 837 016A

CERRADURA DELANTERA DERECHA. CON FUNCIÓN SAFELOCK. CON CIERRE CENTRALIZADO. BERLINA / AVANT. SOLO PR: 4F2 / 4K4.



133.509




OEM:
8K0 839 015
8K0 839 015A

CERRADURA TRASERA IZQUIERDA. CON FUNCIÓN SAFELOCK. CON CIERRE CENTRALIZADO.



133.508



OEM:
8K0 839 016

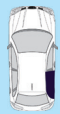
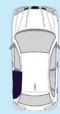

CERRADURA TRASERA DERECHA. CON FUNCIÓN SAFELOCK. CON CIERRE CENTRALIZADO.



FOTO LADO IZQ.

133.503

133.502



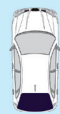

OEM:
8K0 839 015C
8K0 839 015F

OEM:
8K0 839 016C
8K0 839 016F

CERRADURA TRASERA. CON FUNCIÓN SAFELOCK. CON CIERRE CENTRALIZADO.



133.427




OEM:
8K9 827 505A
8K9 827 505

CERRADURA PORTÓN. CON MICRO CONMUTADOR. CON CIERRE CENTRALIZADO.



133.891















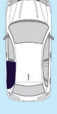




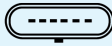




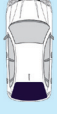





OEM:
4F5 827 505D
4E0 827 505C







CERRADURA PORTÓN. SIN FUNCIÓN SAFELOCK. CON CIERRE CENTRALIZADO.



A5 ('07→'17) / Q5 ('08→'17)

 <p>7 PINS</p> 	<p>133.501</p>  <p>OEM: 8J1 837 015C 8J1 837 015E</p> <p>CERRADURA DELANTERA IZQUIERDA. CON FUNCIÓN SAFELOCK. CON CIERRE CENTRALIZADO.</p>	 <p>6 PINS</p> 	<p>133.500</p>  <p>OEM: 8J1 837 016E 8J1 837 016C</p> <p>CERRADURA DELANTERA DERECHA. CON FUNCIÓN SAFELOCK. CON CIERRE CENTRALIZADO.</p>
 <p>9 PINS</p> 	<p>133.507</p>  <p>OEM: 8J1 837 015A</p> <p>CERRADURA DELANTERA IZQUIERDA. CON FUNCIÓN SAFELOCK. CON CIERRE CENTRALIZADO.</p>	 <p>7 PINS</p> 	<p>133.506</p>  <p>OEM: 8J1 837 016A</p> <p>CERRADURA DELANTERA DERECHA. CON FUNCIÓN SAFELOCK. CON CIERRE CENTRALIZADO.</p>
 <p>8 PINS</p> 	<p>133.509</p>  <p>OEM: 8K0 839 015 8K0 839 015A</p> <p>CERRADURA TRASERA IZQUIERDA. CON FUNCIÓN SAFELOCK. CON CIERRE CENTRALIZADO.</p>	 <p>7 PINS</p> 	<p>133.508</p>  <p>OEM: 8K0 839 016</p> <p>CERRADURA TRASERA DERECHA. CON FUNCIÓN SAFELOCK. CON CIERRE CENTRALIZADO.</p>
<p>FOTO LADO IZQ.</p>  <p>6 PINS</p> 	<p>133.503 133.502</p>   <p>OEM: 8K0 839 015C 8K0 839 015F</p> <p>OEM: 8K0 839 016C 8K0 839 016F</p> <p>CERRADURA TRASERA. SIN FUNCIÓN SAFELOCK. CON CIERRE CENTRALIZADO.</p>		
 <p>4 PINS</p> 	<p>133.427</p>  <p>OEM: 8K9 827 505A 8K9 827 505</p> <p>CERRADURA PORTÓN. CON MICRO CONMUTADOR. CON CIERRE CENTRALIZADO.</p>	 <p>3 PINS</p> 	<p>133.891</p>  <p>OEM: 4F5 827 505D 4E0 827 505C</p> <p>CERRADURA PORTÓN. MODELO A5. CON CIERRE CENTRALIZADO.</p>



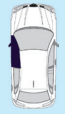

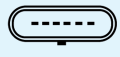
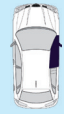


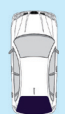
A6 (C5) ('97→'05)

 <p>2 PINS</p> 	<p>133.429</p>  <p>OEM: 4B9 962 115</p> <p>ACTUADOR PORTÓN. CON CIERRE CENTRALIZADO. [F >>4D-1-200-000]</p>	 <p>2 PINS</p> 	<p>133.417</p>  <p>OEM: 4B9 962 115B 4B9 962 115C</p> <p>ACTUADOR PORTÓN. CON CIERRE CENTRALIZADO. [F 4B-2-000 001>>]</p>
--	--	--	--



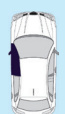


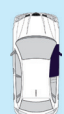

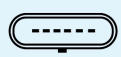
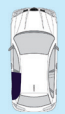
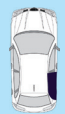


A6 (C6) ('04→'11)

 <p>9 PINS</p> 	<p>133.519</p>  <p>OEM: 8E1 837 015 AA 4F1 837 015E</p> <p>CERRADURA DELANTERA IZQUIERDA. CON CONMUTADOR CONTACTO. CON FUNCIÓN SAFELOCK. CON CIERRE CENTRALIZADO.</p>	 <p>7 PINS</p> 	<p>133.518</p>  <p>OEM: 8E1 837 016 AA 4F1 837 016</p> <p>CERRADURA DELANTERA DERECHA. CON CONMUTADOR CONTACTO. CON FUNCIÓN SAFELOCK. CON CIERRE CENTRALIZADO.</p>
 <p>8 PINS</p> 	<p>133.521</p>  <p>OEM: 8E0 839 015 AA 4F0 839 015</p> <p>CERRADURA TRASERA IZQUIERDA. CON CONMUTADOR CONTACTO. CON FUNCIÓN SAFELOCK. CON CIERRE CENTRALIZADO.</p>	 <p>7 PINS</p> 	<p>133.520</p>  <p>OEM: 8E0 839 016 AA 4F0 839 016</p> <p>CERRADURA TRASERA DERECHA. CON CONMUTADOR CONTACTO. CON FUNCIÓN SAFELOCK. CON CIERRE CENTRALIZADO.</p>
 <p>3 PINS</p> 	<p>133.891</p>  <p>OEM: 4F5 827 505D 4E0 827 505C</p> <p>CERRADURA PORTÓN. CON CIERRE CENTRALIZADO.</p>		

A6 (C7) ('10→'18)


 <p>7 PINS</p> 	<p>133.501</p>  <p>OEM: 8J1 837 015C 8J1 837 015E</p> <p>CERRADURA DELANTERA IZQUIERDA. CON FUNCIÓN SAFELOCK. CON CIERRE CENTRALIZADO.</p>	 <p>6 PINS</p> 	<p>133.500</p>  <p>OEM: 8J1 837 016E 8J1 837 016C</p> <p>CERRADURA DELANTERA DERECHA. CON FUNCIÓN SAFELOCK. CON CIERRE CENTRALIZADO.</p>
 <p>4 PINS</p> 	<p>133.427</p>  <p>OEM: 8K9 827 505A 8K9 827 505</p> <p>CERRADURA PORTÓN. CON MICRO CONMUTADOR.</p>		

A7 (4G8) ('10→'18) / A8 (D4 / 4H) ('10→'17)

 <p>7 PINS</p> 	<p>133.501</p>  <p>OEM: 8J1 837 015C 8J1 837 015E</p> <p>CERRADURA DELANTERA IZQUIERDA. CON FUNCIÓN SAFELOCK. CON CIERRE CENTRALIZADO.</p>		 <p>6 PINS</p> 	<p>133.500</p>  <p>OEM: 8J1 837 016E 8J1 837 016C</p> <p>CERRADURA DELANTERA DERECHA. CON FUNCIÓN SAFELOCK. CON CIERRE CENTRALIZADO.</p>
<p>FOTO LADO IZQ.</p>  <p>6 PINS</p> 	<p>133.503</p>  <p>OEM: 8K0 839 015C 8K0 839 015F</p>	<p>133.502</p>  <p>OEM: 8K0 839 016C 8K0 839 016F</p>	<p>133.427</p>  <p>4 PINS</p>  <p>OEM: 8K9 827 505A 8K9 827 505</p> <p>CERRADURA PORTÓN. MODELO A7. CON MICRO CONMUTADOR. CON CIERRE CENTRALIZADO.</p>	

A8 II (D3 / 4E) ('02→'10)

133.505




9
PINS



OEM:
4E1 837 015

CERRADURA DELANTERA IZQUIERDA.
CON FUNCIÓN SAFELOCK.
CON CIERRE CENTRALIZADO.

133.504



7
PINS



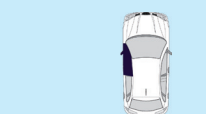
OEM:
4E1 837 016

CERRADURA DELANETRA DERECHA.
CON FUNCIÓN SAFELOCK.
CON CIERRE CENTRALIZADO.

133.519




9
PINS



OEM:
8E1 837 015 AA
4F1 837 015E

CERRADURA DELANTERA IZQUIERDA.
CON CONMUTADOR CONTACTO. CON FUNCIÓN
SAFELOCK. CON CIERRE CENTRALIZADO.

133.518




7
PINS



OEM:
8E1 837 016 AA
4F1 837 016

CERRADURA DELANTERA DERECHA.
CON CONMUTADOR CONTACTO. CON FUNCIÓN
SAFELOCK. CON CIERRE CENTRALIZADO.

133.891



3
PINS




OEM:
4F5 827 505D
4E0 827 505C

CERRADURA PORTÓN.
CON CIERRE CENTRALIZADO.

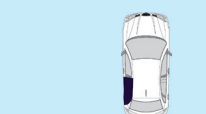
Q2 (GA) ('16→) / A3 (8V) ('13→'19)

FOTO LADO IZO.



6
PINS

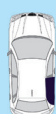
133.503



OEM:
8K0 839 015C
8K0 839 015F


CERRADURA TRASERA.
SIN FUNCIÓN SAFELOCK.
CON CIERRE CENTRALIZADO.

133.502

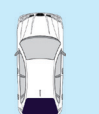


OEM:
8K0 839 016C
8K0 839 016F

133.427



4
PINS



OEM:
8K9 827 505A
8K9 827 505


CERRADURA PORTÓN. CON MICRO CONMUTADOR.
CON CIERRE CENTRALIZADO.
SOLO A3 (8V)

Q3 I (8U) ('11-'18)

 <p>7 PINS</p> 	<p>133.501</p>  <p>OEM: 8J1 837 015C 8J1 837 015E</p> <p>CERRADURA DELANTERA IZQUIERDA. CON FUNCIÓN SAFELOCK. CON CIERRE CENTRALIZADO.</p>	 <p>6 PINS</p> 	<p>133.500</p>  <p>OEM: 8J1 837 016E 8J1 837 016C</p> <p>CERRADURA DELANTERA DERECHA. CON FUNCIÓN SAFELOCK. CON CIERRE CENTRALIZADO.</p>	
 <p>9 PINS</p> 	<p>133.507</p>  <p>OEM: 8J1 837 015A</p> <p>CERRADURA DELANTERA IZQUIERDA. CON FUNCIÓN SAFELOCK. CON CIERRE CENTRALIZADO.</p>	 <p>7 PINS</p> 	<p>133.506</p>  <p>OEM: 8J1 837 016A</p> <p>CERRADURA DELANTERA DERECHA. CON FUNCIÓN SAFELOCK. CON CIERRE CENTRALIZADO.</p>	
 <p>8 PINS</p> 	<p>133.509</p>  <p>OEM: 8K0 839 015 8K0 839 015A</p> <p>CERRADURA TRASERA IZQUIERDA. CON FUNCIÓN SAFELOCK. CON CIERRE CENTRALIZADO.</p>	 <p>7 PINS</p> 	<p>133.508</p>  <p>OEM: 8K0 839 016</p> <p>CERRADURA TRASERA DERECHA. CON FUNCIÓN SAFELOCK. CON CIERRE CENTRALIZADO.</p>	
<p>FOTO LADO IZQ.</p>  <p>6 PINS</p> 	<p>133.503 133.502</p>   <p>OEM: 8K0 839 015C 8K0 839 015F</p> <p>OEM: 8K0 839 016C 8K0 839 016F</p> <p>CERRADURA TRASERA. SIN FUNCIÓN SAFELOCK. CON CIERRE CENTRALIZADO.</p>		 <p>4 PINS</p> 	<p>133.427</p>  <p>OEM: 8K9 827 505A 8K9 827 505</p> <p>CERRADURA PORTÓN. CON MICRO CONMUTADOR. CON CIERRE CENTRALIZADO.</p>

Q7 I (4L) ('07→'15) / Q7 II (4M) ('15→'18)

133.531



OEM:
3C1 837 015A
3C1 837 015B


CERRADURA DELANTERA IZQUIERDA. Q7 I. CON FUNCIÓN SAFELOCK. CON CIERRE CENTRALIZADO. SOLO PR: A85+4I2 / 4I3 / PR:A8U

9

PINS



133.530



OEM:
3C1 837 016A
3C1 837 016B

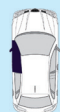

CERRADURA DELANTERA IZQUIERDA. Q7 I. CON FUNCIÓN SAFELOCK. CON CIERRE CENTRALIZADO. SOLO PR: A85+4I2 / 4I3 / PR:A8U

7

PINS



133.507



OEM:
8J1 837 015A


CERRADURA DELANTERA IZQUIERDA. Q7 I. CON FUNCIÓN SAFELOCK. CON CIERRE CENTRALIZADO.

9

PINS



133.506



OEM:
8J1 837 016A

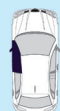

CERRADURA DELANTERA DERECHA. Q7 I. CON FUNCIÓN SAFELOCK. CON CIERRE CENTRALIZADO.

7

PINS



133.501



OEM:
8J1 837 015C
8J1 837 015E


CERRADURA DELANTERA IZQUIERDA. Q7 I / Q7 II CON FUNCIÓN SAFELOCK. CON CIERRE CENTRALIZADO.

7

PINS



133.500



OEM:
8J1 837 016E
8J1 837 016C

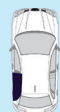
CERRADURA DELANTERA DERECHA. Q7 I / Q7 II. CON FUNCIÓN SAFELOCK. CON CIERRE CENTRALIZADO.

6

PINS



133.533



OEM:
3C4 839 015A
3C4 839 015B


CERRADURA TRASERA IZQUIERDA. Q7 I ('07→'10). CON FUNCIÓN SAFELOCK. CON CIERRE CENTRALIZADO.

8

PINS



133.532



OEM:
3C4 839 016A
3C4 839 016B

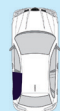

CERRADURA TRASERA DERECHA. Q7 I ('07→'10). CON FUNCIÓN SAFELOCK. CON CIERRE CENTRALIZADO.

7

PINS



133.509



OEM:
8K0 839 015
8K0 839 015A


CERRADURA TRASERA IZQUIERDA. Q7 I ('09→'14). CON FUNCIÓN SAFELOCK. CON CIERRE CENTRALIZADO. SOLO PR: 4H3.

8

PINS



133.508



OEM:
8K0 839 016

CERRADURA TRASERA DERECHA. Q7 I ('09→'14). CON FUNCIÓN SAFELOCK. CON CIERRE CENTRALIZADO. SOLO PR: 4H3.


7

PINS



Q7 I (4L) ('07→'15) / Q7 II (4M) ('15→'18)

FOTO LADO IZQ.



133.503

133.502




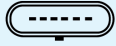
OEM:
8K0 839 015C
8K0 839 015F

OEM:
8K0 839 016C
8K0 839 016F

CERRADURA TRASERA. Q7 I.
SIN FUNCIÓN SAFELOCK.
CON CIERRE CENTRALIZADO.

6

PINS



133.427



OEM:
8K9 827 505A
8K9 827 505

CERRADURA PORTÓN. Q7 I.
CON MICRO CONMUTADOR.
CON CIERRE CENTRALIZADO.

4

PINS



Serie 1 (E81) (E82) (E87) (E88) ('04→'11) / Serie 1 (F20) (F21) (F40) ('11→)

Serie 2 ('13→)

Serie 3 (E90) (E91) (E92) (E93) ('05→'11) / Serie 3 (F30) (F31) (G20) ('11→)

Serie 4 (F32) (F33) ('13→)

Serie 5 (E60) (E61) ('03→'10) / Serie 5 (F10) (F11) (G30) ('10→)

Serie 6 / Serie 7

X1 (E84) (F48) ('09→)


X3 (E83) (F25) (G01) ('03→)

X4 (F26) (G02) ('14→)

X5 (E53) (E70) (F15) (G05) ('00→)

X6 (E71) (F16) (F86) ('08→)

132.121



OEM:
51 21 7 202 143
51 21 7 059 967


CERRADURA DELANTERA IZQUIERDA,
CON CIERRE CENTRALIZADO.

7

PINS



132.120



OEM:
51 21 7 202 146
51 21 7 059 974

CERRADURA DELANTERA DERECHA.
CON CIERRE CENTRALIZADO.

5

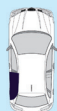

PINS



FOTO LADO IZQ.

132.123

132.122



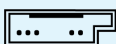
OEM:
51 22 7 202 147
51 22 7 060 295

OEM:
51 22 7 202 148
51 22 7 060 296

CERRADURA TRASERA.
CON CIERRE CENTRALIZADO.


5

PINS



Berlingo (M49) (M59) ('96→'08)

FOTO LADO IZQ.



6
PINS



131.935

131.934




OEM:
9135.P1
9135.H6

OEM:
9136.J4
9136.P7

CERRADURA DELANTERA.
CON CIERRE CENTRALIZADO SIMPLE



5
PINS



131.933



OEM:
6615.03

ACTUADOR PORTÓN.
CON CIERRE CENTRALIZADO.

FOTO LADO IZQ.



201.949

201.948



OEM:
7912.48

OEM:
7912.47

BISAGRA CAPÓ.
[→02/11/2003]

FOTO LADO IZQ.



201.951

201.950




OEM:
7912.80

OEM:
7912.81

BISAGRA CAPÓ.
[03/11/2003→]

Berlingo (B9) ('08→'18)

FOTO LADO IZQ.



6
PINS



131.935

131.934



OEM:
9135.P1
9135.H6

OEM:
9136.J4
9136.P7

CERRADURA DELANTERA.
CON CIERRE CENTRALIZADO SIMPLE.

Berlingo (K9) ('18→)



131.945



OEM:
1606475180
9035.CC

BISAGRA DELANTERA IZQUIERDA SUPERIOR.



131.944



OEM:
1606475280
9035.CE

BISAGRA DELANTERA DERECHA SUPERIOR.

C3 II (A51) ('10→'16) / DS3 ('09→'16)

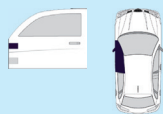
	<p>131.955</p>  <p>OEM: 9035.CS</p> <p>BISAGRA DELANTERA IZQUIERDA INFERIOR.</p>		<p>131.952</p>  <p>OEM: 9035.CY</p> <p>BISAGRA DELANTERA DERECHA SUPERIOR.</p>
	<p>131.954</p>  <p>OEM: 9035.CR</p> <p>BISAGRA DELANTERA DERECHA INFERIOR.</p>		<p>131.954</p>  <p>OEM: 9035.CR</p> <p>BISAGRA DELANTERA DERECHA INFERIOR.</p>

C3 III (B618) ('16 →)

	<p>131.961</p>  <p>OEM: 9671886980</p> <p>BISAGRA DELANTERA Y TRASERA IZQUIERDA SUPERIOR.</p>		<p>131.960</p>  <p>OEM: 9671886880</p> <p>BISAGRA DELANTERA Y TRASERA DERECHA SUPERIOR.</p>
	<p>131.963</p>  <p>OEM: 9671887180</p> <p>BISAGRA DELANTERA Y TRASERA IZQUIERDA INFERIOR.</p>		<p>131.962</p>  <p>OEM: 9671887080</p> <p>BISAGRA DELANTERA Y TRASERA DERECHA INFERIOR..</p>

C4 II (B7) ('10→'19) / DS4 ('11→'14)

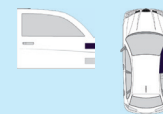
131.945



OEM:
1606475180
9035.CC

BISAGRA DELANTERA IZQUIERDA SUPERIOR.

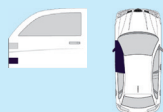

131.944



OEM:
1606475280
9035.CE

BISAGRA DELANTERA DERECHA SUPERIOR.

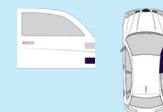
131.965



OEM:
9035.CA

BISAGRA DELANTERA IZQUIERDA INFERIOR.

131.964



OEM:
9035.CF

BISAGRA DELANTERA DERECHA INFERIOR.

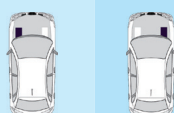
C5 III (X7) ('08 →'17)

FOTO LADO IZQ.



201.967

201.966



OEM:
7912.C5

OEM:
7913.43

BISAGRA CAPÓ

C15 ('84→'05)

131.932



OEM:
6615.02

ACTUADOR PORTÓN.
CON CIERRE CENTRALIZADO.

2
PINS



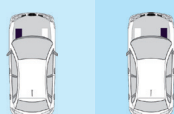
C-Elysee ('12 →)

FOTO LADO IZQ.



201.969

201.968



OEM:
9674797280

OEM:
9674797180

BISAGRA CAPÓ

Jumper III ('06→'14)

FOTO LADO IZQ.



201.971

201.970



OEM:
1342115080
7912.A5

OEM:
1342114080
7912.A6

BISAGRA CAPÓ.

Jumper IV ('14→)

FOTO LADO IZQ.



201.977

201.976



OEM:
1612684780
1382137080
1374197080

OEM:
1612684680
1382136070
1382136080

BISAGRA CAPÓ.

Jumpy ('94→'06) / Evasion ('94→'02)



131.932



OEM:
6615.02

ACTUADOR PORTÓN. JUMPY.
CON CIERRE CENTRALIZADO.

2

PINS



131.932



OEM:
6615.02

ACTUADOR PORTÓN. EVASION.
CON CIERRE CENTRALIZADO.

2

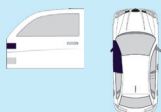
PINS



Jumpy (K0) ('16→) / Spacetourer (K0) ('16→)



131.945

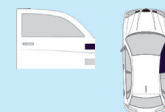


OEM:
1606475180
9035.CC

BISAGRA DELANTERA IZQUIERDA SUPERIOR.












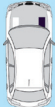
131.944



OEM:
1606475280
9035.CE

BISAGRA DELANTERA DERECHA SUPERIOR.

Nemo ('08→)

	<p>131.930</p>  <p>OEM: 8726.X4 1358202080</p> <p>CERRADURA PORTÓN. CON CIERRE CENTRALIZADO SIMPLE.</p>	 <p>6 PINS</p> 	<p>131.931</p>  <p>OEM: 1356367080 8726.X7</p> <p>CERRADURA PORTÓN. SIN CIERRE CENTRALIZADO.</p>
	<p>131.897</p>  <p>OEM: 7934.A9 1355059080</p> <p>CERRADURA CAPÓ.</p>	<p>FOTO LADO IZQ.</p> 	<p>201.979 201.978</p>   <p>OEM: 1352919080 7912.E4</p> <p>OEM: 1352948080 7912.F1</p> <p>BISAGRA CAPÓ.</p>

Xsara ('97→'10)

 <p>5 PINS</p> 	<p>131.933</p>  <p>OEM: 6615.03</p> <p>ACTUADOR PORTÓN. CON CIERRE CENTRALIZADO.</p>
---	---

Dokker ('12→) / Lodgy ('12→)


 <p>2 PINS</p> 	135.060		<p>FOTO LADO IZQ.</p> 	205.417		205.416	
	 <p>OEM: 7700 712 901</p>			 <p>OEM: 654 017 334R</p>	 <p>OEM: 654 001 891R</p>	<p>ACTUADOR PORTÓN. LOGDY. CON CIERRE CENTRALIZADO.</p> <p>BISAGRA CAPÓ.</p>	

Duster I (HS) ('10→'18)

<p>FOTO LADO IZQ.</p>  <p>2 PINS</p> 	135.077		135.076		<p>FOTO LADO IZQ.</p>  <p>2 PINS</p> 	135.079		135.078	
	 <p>OEM: 8050 381 37R</p>	 <p>OEM: 8050 218 40R</p>	 <p>OEM: 8200 735 227</p>	 <p>OEM: 8200 735 224</p>		<p>CERRADURA DELANTERA. CON CIERRE CENTRALIZADO. CON MANDO A DISTANCIA TIPO: SOP4</p> <p>CERRADURA DELANTERA. CON CIERRE CENTRALIZADO. CON MANDO A DISTANCIA TIPO: SOP3.</p>			
 <p>5 PINS</p> 	135.081				 <p>2 PINS</p> 	135.058			
	 <p>OEM: 8200 735 225</p>			 <p>OEM: 4403088 7701 039 565 7701 029 259</p>		<p>CERRADURA DELANTERA IZQUIERDO. CON CIERRE CENTRALIZADO. CON MANDO A DISTANCIA TIPO: SOP2.</p> <p>ACTUADOR PORTÓN ('10→'15). CON CIERRE CENTRALIZADO. Nº DE FABRICACIÓN J</p>			
 <p>2 PINS</p> 	135.060				<p>FOTO LADO IZQ.</p> 	205.419		205.418	
	 <p>OEM: 7700 712 901</p>			 <p>OEM: 654 016 409R</p>		 <p>OEM: 654 007 102R</p>	<p>ACTUADOR PORTÓN. CON CIERRE CENTRALIZADO. EXCEPTO Nº FABRICACIÓN J</p> <p>BISAGRA CAPÓ.</p>		

Logan I ('04→'12)

FOTO LADO IZQ.



135.083


135.082



OEM:
8200 928 465
6001 550 269

OEM:
8200 928 463
6001 550 270

CERRADURA DELANTERA.
SIN CIERRE CENTRALIZADO.
MANDO A DISTANCIA TIPO: SOP 1




135.085



OEM:
6001 547 509
8200 928 449

CERRADURA DELANTERA IZQUIERDA.
CON CIERRE CENTRALIZADO.
MANDO A DISTANCIA TIPO: SOP 2

2
PINS




135.087



OEM:
6001 547 510
8200 741 967

CERRADURA DELANTERA IZQUIERDA,
CON CIERRE CENTRALIZADO.
MANDO A DISTANCIA TIPO: SOP 3

2
PINS



135.084




OEM:
6001 547 511
8200 928 393

CERRADURA DELANTERA DERECHA,
CON CIERRE CENTRALIZADO.
MANDO A DISTANCIA TIPO: SOP 2 / SOP 3

2
PINS



FOTO LADO IZQ.



135.075

135.074



OEM:
7702 127 970
6001 547 512

OEM:
7702 127 971
6001 547 513

CERRADURA TRASERA.
CON CIERRE CENTRALIZADO.

2
PINS



135.060



OEM:
7700 712 901

ACTUADOR PORTÓN.
CON CIERRE CENTRALIZADO.

2
PINS

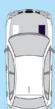
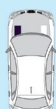


FOTO LADO IZQ.



205.423

205.422



OEM:
8200 763 871

OEM:
8200 763 872

BISAGRA CAPÓ.


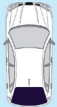
Logan II ('12→'20) / Sandero II ('12→'20)

	135.071				OEM: 6560 176 76R CERRADURA CAPÓ.
<p>FOTO LADO IZQ.</p>	205.421 205.420				OEM: 6540 131 59R OEM: 6540 094 01R BISAGRA CAPÓ.
	135.060				OEM: 7700 712 901 ACTUADOR PORTÓN. CON CIERRE CENTRALIZADO.
2 PINS 					

Sandero I ('08→'12)



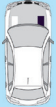
	135.081				OEM: 8200 735 225 CERRADURA DELANTERA IZQUIERDA. CON CIERRE CENTRALIZADO. MANDO A DISTANCIA TIPO: SOP 2
<p>FOTO LADO IZQ.</p>	135.077 135.076				OEM: 8050 381 37R OEM: 8050 218 40R CERRADURA DELANTERA. CON CIERRE CENTRALIZADO. MANDO A DISTANCIA TIPO: SOP 4
<p>FOTO LADO IZQ.</p>	135.079 135.078				OEM: 8200 735 227 OEM: 8200 735 224 CERRADURA DELANTERA. CON CIERRE CENTRALIZADO. MANDO A DISTANCIA TIPO: SOP 3
<p>FOTO LADO IZQ.</p>	205.423 205.422				OEM: 8200 763 871 OEM: 8200 763 872 BISAGRA CAPÓ.
5 PINS 					
2 PINS 					




500 ('07→) / Bravo ('07→)

	134.825	
		
4 PINS	<p>OEM: 55702917</p> <p>CERRADURA PORTÓN. CON CIERRE CENTRALIZADO.</p>	


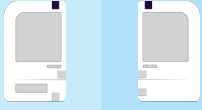




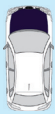


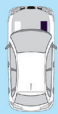
Doblo I ('00→'09)		
FOTO LADO IZQ.	204.467 204.466	
		
	<p>OEM: 46782384</p>	<p>OEM: 46782383</p>
<p>BISAGRA CAPÓ.</p>		

Doblo II ('09→)		
	134.826	
		
4 PINS	<p>OEM: 51868085 51873093</p> <p>CERRADURA PORTÓN. CON CIERRE CENTRALIZADO.</p>	

Ducato III ('06→'14)		
FOTO LADO IZQ.	201.971 201.970	
		
	<p>OEM: 1342115080 7912.A5</p>	<p>OEM: 1342114080 7912.A6</p>
<p>BISAGRA CAPÓ.</p>		

Ducato IV ('14→)		
FOTO LADO DER.	201.977 201.976	
		
	<p>OEM: 1612684780 1382137080 1374197080</p>	<p>OEM: 1612684680 1382136070 1382136080</p>
<p>BISAGRA CAPÓ.</p>		

Fiorino ('07→) / Qubo

	<p>131.930</p>  <p>OEM: 1358202080</p> <p>CERRADURA PORTÓN. SIN CIERRE CENTRALIZADO.</p>	 <p>6 PINS</p> 	<p>131.931</p>  <p>OEM: 1356367080</p> <p>CERRADURA PORTÓN. CON CIERRE CENTRALIZADO.</p>
	<p>131.897</p>  <p>OEM: 7934.A9 1355059080</p> <p>CERRADURA CAPÓ.</p>	<p>FOTO LADO IZQ.</p> 	<p>201.979 201.978</p>   <p>OEM: 1352919080 7912.E4</p> <p>OEM: 1352948080 7912.F1</p> <p>BISAGRA CAPÓ.</p>

Grande Punto / EVO (199) ('05→'20)

 <p>4 PINS</p> 	<p>134.825</p>  <p>OEM: 55702917</p> <p>CERRADURA PORTÓN. CON CIERRE CENTRALIZADO.</p>	<p>FOTO LADO IZQ.</p> 	<p>204.469 204.468</p>   <p>OEM: 51761347 51701138</p> <p>OEM: 51761348 51701137</p> <p>BISAGRA CAPÓ.</p>
---	---	--	--

Fiesta I / II / III (→'96)

	138.003	
		
<p>2 PINS</p> 	<p>OEM: 7 048 369 93BG-220A20-BA</p> <p>ACTUADOR DELANTERO. SIN DISPOSITIVO ANTIRROBO. CON CIERRE CENTRALIZADO.</p>	

Fiesta VI / B-Max ('08→'16)

	138.091	
		
<p>2 PINS</p> 	<p>OEM: 1 831 520 1 802 156 CA6A-16700-CE</p> <p>CERRADURA CAPÓ. EXCEPTO B-MAX.</p>	

	138.102	
		
<p>4 PINS</p> 	<p>OEM: 1 761 865 8A61-A442A66-BE</p> <p>CERRADURA PORTÓN. CON CIERRE CENTRALIZADO.</p>	

Focus II / C-Max I / Kuga I ('04 →'11)



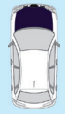


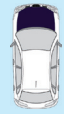

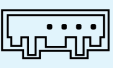
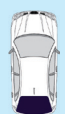
<p>FOTO LADO IZQ.</p> 	138.043 138.042	
		
<p>10 PINS</p> 	<p>OEM: 4 892 362 3M5A-R21813-DJ</p> <p>OEM: 4 892 361 3M5A-R21812-CM</p> <p>CERRADURA DELANTERA. FOCUS II / C-MAX I. CON DISPOSITIVO ANTIRROBO. CON CIERRE CENTRALIZADO.</p>	

<p>FOTO LADO IZQ.</p> 	138.097 138.096	
		
<p>6 PINS</p> 	<p>OEM: 4 896 707 3M5A-R21813-ET</p> <p>OEM: 4 892 360 3M5A-R21812-AM</p> <p>CERRADURA DELANTERA. FOCUS II / C-MAX I. SIN DISPOSITIVO ANTIRROBO. CON CIERRE CENTRALIZADO.</p>	


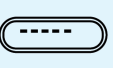
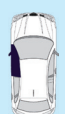

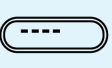
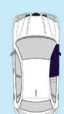

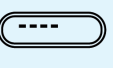
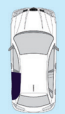
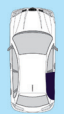


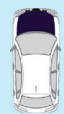
<p>FOTO LADO IZQ.</p> 	138.045 138.044	
		
<p>10 PINS</p> 	<p>OEM: 4M5A-A26413-EE 4 892 388</p> <p>OEM: 4M5A-A26412-EE 4 892 384</p> <p>CERRADURA TRASERA. FOCUS II / C-MAX I. CON DISPOSITIVO ANTIRROBO. CON CIERRE CENTRALIZADO.</p>	

<p>FOTO LADO IZQ.</p> 	138.099 138.098	
		
<p>6 PINS</p> 	<p>OEM: 4 892 387 4M5A-A26413-BE</p> <p>OEM: 4 892 384 4M5A-A26412-EE</p> <p>CERRADURA TRASERA. FOCUS II / C-MAX I. SIN DISPOSITIVO ANTIRROBO. CON CIERRE CENTRALIZADO.</p>	

Focus II / C-Max I / Kuga I ('04 → '11)

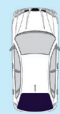

 <p>2 PINS</p> 	<p>138.100</p>  <p>OEM: 4 895 286 3M51-16700-BC</p> <p>CERRADURA CAPÓ. CON SISTEMA ANTIRROBO PERIMETRICO.</p>	 <p>2 PINS</p> 	<p>138.663</p>  <p>OEM: 3M51-16700-AC 4 895 285</p> <p>CERRADURA CAPÓ. SIN SISTEMA ANTIRROBO PERIMETRICO.</p>
 <p>5 PINS</p> 	<p>138.662</p>  <p>OEM: 1 570 448 1 474 909 1 920 840</p> <p>CERRADURA PORTÓN. CON CIERRE CENTRALIZADO.</p>		

Focus III / Kuga II ('11 → '18)

 <p>5 PINS</p> 	<p>138.051</p>  <p>OEM: 5 268 021 BF6A-F26412-AK 2 070 970</p> <p>CERRADURA DELANTERA IZQUIERDA. CON DISPOSITIVO ANTIRROBO. CON CIERRE CENTRALIZADO.</p>	 <p>4 PINS</p> 	<p>138.050</p>  <p>OEM: 5 275 263 BF6A-F21812-AG 2 066 073</p> <p>CERRADURA DELANTERA DERECHA. CON DISPOSITIVO ANTIRROBO. CON CIERRE CENTRALIZADO.</p>	
<p>FOTO LADO IZQ.</p>  <p>4 PINS</p> 	<p>138.053</p>  <p>OEM: BF6A-A26413-AE BM5A-A21813 AC</p>	<p>138.052</p>  <p>OEM: BF6A-F26412-AD BM5A-A21812-BC</p>	 <p>2 PINS</p> 	<p>138.101</p>  <p>OEM: 5 236 243 BM5A-16700-BG</p> <p>CERRADURA CAPÓ.</p>

Focus IV ('18→) / Kuga III

138.103



OEM:
5 326 889
2 087 194
1 846 027

CERRADURA PORTÓN.
CON CIERRE CENTRALIZADO.
CON PORTÓN TRASERO MANUAL.

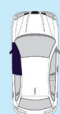

5

PINS



Mondeo I / II / III / IV / V

138.051

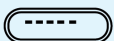


OEM:
5 268 021
BF6A-F26412-AK
2 070 970


CERRADURA DELANTERA IZQUIERDA. ('14→).
CON BLOQUEO DOBLE.
CON CIERRE CENTRALIZADO.

5

PINS



138.050

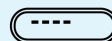


OEM:
5 275 263
BF6A-F21812-AG
2 066 073

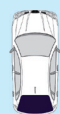

CERRADURA DELANTERA DERECHA. ('14→).
CON BLOQUEO DOBLE.
CON CIERRE CENTRALIZADO.

4

PINS



138.662

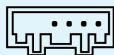


OEM:
1 570 448
1 920 840
1 930 055


CERRADURA PORTÓN. ('07→'14).
CON CIERRE CENTRALIZADO.

5

PINS



138.103



OEM:
5 326 889
2 087 194
1 846 027

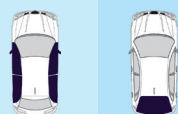
CERRADURA PORTÓN. ('14→).
CON PORTÓN TRASERO MANUAL.
CON CIERRE CENTRALIZADO.

5

PINS



138.003



OEM:
7 048 369
93BG-220A20-BA
6 758 077


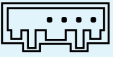
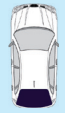

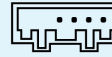
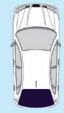
ACTUADOR DELANTERO, TRASERO Y PORTÓN.
('92→'96). SIN DISPOSITIVO ANTIRROBO.
CON CIERRE CENTRALIZADO.



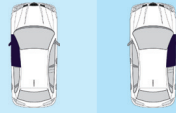

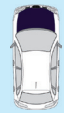
2



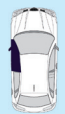
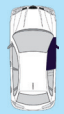

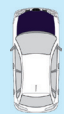
PINS



Galaxy II ('06→'15) / Galaxy III ('15→) / S-Max I ('04→'11) / S-Max II ('15→)

 <p>5 PINS</p> 	<p>138.662</p>  <p>OEM: 1 570 448 1 474 909 1 920 840</p> <p>CERRADURA PORTÓN. S-MAX I / GALAXY II ('06-'09) MODELO (CA1) CON CIERRE CENTRALIZADO.</p>	 <p>5 PINS</p> 	<p>138.103</p>  <p>OEM: 5 326 889 2 087 194 1 846 027</p> <p>CERRADURA PORTÓN. S-MAX II / GALAXY III ('15→) MODELO (CDR) CON CIERRE CENTRALIZADO.</p>
---	---	--	--

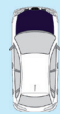

Transit ('94→'00)		Transit Connect (TC7) ('02→)	
 <p>2 PINS</p> 	<p>138.003</p>  <p>OEM: 7 048 369 93BG-220A20-BA 6 758 077</p> <p>ACTUADOR DELANTERO. SIN DISPOSITIVO ANTIRROBO. CON CIERRE CENTRALIZADO.</p>		<p>138.664</p>  <p>OEM: XS41-1670-0AG 4 956 236</p> <p>CERRADURA CAPÓ.</p>

Transit (FY) ('00→'06) / (TT9) ('06→'14)			
<p>FOTO LADO IZQ.</p>  <p>9 PINS</p> 	<p>138.055</p>  <p>OEM: 1 818 768 4 967 768 YC1A-V21813-BV</p>	<p>138.054</p>  <p>OEM: 4 967 767 YC1A-V21812-BV</p>	 <p>138.664</p>  <p>OEM: XS41-16700-AG 4 956 236</p> <p>CERRADURA CAPÓ.</p>
<p>CERRADURA DELANTERA. SIN DISPOSITIVO ANTIRROBO. CON CIERRE CENTRALIZADO.</p>		<p>CERRADURA CAPÓ.</p>	

Transit (TTG) ('14→) / (TTF) ('19→)

Transit / Tourneo Custom (TTF) ('12→)

138.101



OEM:
5 236 243
BM5A-16700-BG


CERRADURA CAPÓ.

2



PINS

138.101



OEM:
5 236 243
BM5A-16700-BG

CERRADURA CAPÓ.

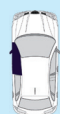

2



PINS

Transit / Tourneo Courier (C4A) ('14→)

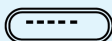
138.051



OEM:
5 268 021
BF6A-F26412-AK
2 070 970


CERRADURA DELANTERA IZQUIERDA.
CON DISPOSITIVO ANTIRROBO.
CON CIERRE CENTRALIZADO.

5



PINS


138.050



OEM:
5 275 263
BF6A-F21812-AG
2 066 073

CERRADURA DELANTERA DERECHA.
CON DISPOSITIVO ANTIRROBO.
CON CIERRE CENTRALIZADO.

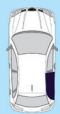
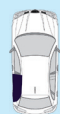

4



PINS

138.053

138.052



OEM:
BF6A-A26413-AE
BM5A-A21813-AC

OEM:
BF6A-F26412-AD
BM5A-A21812-BC


CERRADURA TRASERA.
CON DISPOSITIVO ANTIRROBO.
CON CIERRE CENTRALIZADO

4



PINS

138.103



OEM:
5 326 889
2 087 194
1 846 027

CERRADURA PORTÓN.
CON CIERRE CENTRALIZADO.

5




PINS

FOTO LADO IZQ.

Discovery 3 Classic / Discovery 4 / Freelander 2 / Range Rover Evoque / Range Rover Sport

FOTO LADO IZQ.



136.013

136.012



OEM:
LR011277

OEM:
LR011275

CERRADURA DELANTERA.
CON BLOQUEO DOBLE.
CON CIERRE CENTRALIZADO.

10
PINS



FOTO LADO IZQ.



136.015

136.014



OEM:
LR011303

OEM:
LR011302

CERRADURA TRASERA.
CON BLOQUEO DOBLE.
CON CIERRE CENTRALIZADO.


10
PINS



MERCEDES

Clase C W204 ('07→'15) / Clase E W212 ('09→'16) / Clase CLS C218 ('11→'17)

FOTO LADO IZQ.



132.141

132.140



OEM:
A204 720 1535

OEM:
A204 720 1835

CERRADURA DELANTERA.
CON CIERRE CENTRALIZADO.

4
PINS



Sprinter (B906) ('06→'18)

132.144



OEM:
A906 730 1335


CERRADURA PUERTA CORREDERA.
CON CIERRE CENTRALIZADO.

MINI

Countryman R60 / Paceman R61 ('10→'16)

132.121


132.120



OEM:
51 21 7 202 143
51 21 7 059 967

CERRADURA DELANTERA IZQUIERDA.
CON CIERRE CENTRALIZADO.

7
PINS



OEM:
51 21 7 202 146
51 21 7 059 974

CERRADURA DELANTERA DERECHA.
CON CIERRE CENTRALIZADO.

5
PINS



FOTO LADO IZQ.

132.123

132.122



OEM:
51 22 7 202 147
51 22 7 060 295

OEM:
51 22 7 202 148
51 22 7 060 296

CERRADURA TRASERA.
SOLO COUNTRYMAN R60
CON CIERRE CENTRALIZADO.

5
PINS



Micra III (K12) ('02→'10)


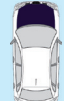
 <p>4 PINS</p> 	<p>136.011</p>	
	 <p>OEM: 90502-2DX0A</p>	<p>CERRADURA PORTÓN.</p>

NV400

	<p>135.067</p>	
	 <p>OEM: 90806-00Q0C</p>	<p>CERRADURA PORTÓN. PARA VEHÍCULOS CON TECHO ALTO. SIN CIERRE CENTRALIZADO.</p>

	<p>135.066</p>	
	 <p>OEM: 90806-00Q0F</p>	<p>CERRADURA PORTÓN. PARA VEHÍCULOS CON TECHO ALTO. SIN CIERRE CENTRALIZADO.</p>

	<p>135.065</p>	
	 <p>OEM: 90806-00Q0A</p>	<p>CERRADURA PORTÓN. SIN CIERRE CENTRALIZADO.</p>

	<p>135.088</p>	
	 <p>OEM: 65601-3497R 65610-00Q0C</p>	<p>CERRADURA CAPÓ.</p>

Qashqai (J10) / Qashqai +2 I (N10) ('06→'13)

 <p>4 PINS</p> 	<p>136.011</p>	
	 <p>OEM: 90502-2DX0A</p>	<p>CERRADURA PORTÓN. CON CIERRE CENTRALIZADO.</p>

Qashqai II (J11) ('14→'21)

	<p>135.089</p>	
	 <p>OEM: 65603-9090R 65603-4EA0A</p>	<p>CERRADURA CAPÓ.</p>

Astra J / Zafira C ('10→'15) / Insignia A ('08→'17) / Mokka ('12→)

FOTO LADO IZQ.



138.093

138.092



OEM:
13579521
133665

OEM:
13579515
13577976
13578269


CERRADURA DELANTERA.
CON CIERRE CENTRALIZADO.

6

PINS



FOTO LADO IZQ.



138.095

138.094



OEM:
13579555
13503179
13503787

OEM:
13579556
13503180
13503788

CERRADURA TRASERA. EXCEPTO MOKKA
CON CIERRE CENTRALIZADO.

6

PINS



Combo Cargo (K9) ('18→) / Combo Life (K9) ('18→) / Vivaro C (K0) ('19→) / Zafira Life (K0) ('16→)



131.945



OEM:
1606475180

BISAGRA DELANTERA IZQUIERDA SUPERIOR.



131.944



OEM:
1606475280

BISAGRA DELANTERA DERECHA SUPERIOR

Movano B ('10→'20)



135.067



OEM:
93168120
44 20 464

CERRADURA PORTÓN.
PARA VEHÍCULOS CON TECHO ALTO Y MAXI.
SIN CIERRE CENTRALIZADO.



135.066



OEM:
93168121
44 20 447

CERRADURA PORTÓN.
PARA VEHÍCULOS CON TECHO ALTO Y MAXI.
SIN CIERRE CENTRALIZADO.



135.065



OEM:
93168123
44 20 448

CERRADURA PORTÓN.
SIN CIERRE CENTRALIZADO.



135.088




OEM:
93197728

CERRADURA CAPÓ.

206 ('98→'12)

FOTO LADO IZQ.

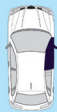


6
PINS



131.937

131.936



OEM:
9135.R9

OEM:
9136.S7

CERRADURA DELANTERA.
CON CIERRE CENTRALIZADO

FOTO LADO IZQ.



4
PINS



131.939

131.938



OEM:
9137.E5

OEM:
9138.J0

CERRADURA TRASERA.
CON CIERRE CENTRALIZADO

FOTO LADO IZQ.



201.983

201.982



OEM:
7912.57

OEM:
7913.32

BISAGRA CAPÓ.

208 I ('12→'19)



131.961



OEM:
9671886980

BISAGRA DELANTERA IZQUIERDA SUPERIOR.



131.960



OEM:
9671886880

BISAGRA DELANTERA DERECHA SUPERIOR



131.963



OEM:
9671887180

BISAGRA DELANTERA IZQUIERDA INFERIOR.



131.962



OEM:
9671887080

BISAGRA DELANTERA DERECHA INFERIOR.

301 ('12→)

FOTO LADO IZQ.



201.969



OEM:
9674797280

BISAGRA CAPÓ.

201.968



OEM:
9674797180

307 ('00→'12)

FOTO LADO IZQ.



201.989



OEM:
7912.63

BISAGRA CAPÓ.

201.988



OEM:
7912.A8

308 I (T7) ('07→'13)

FOTO LADO IZQ.



201.991



OEM:
7912.C8

BISAGRA CAPÓ.

201.990

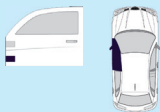


OEM:
7913.44

508 I ('10→'18)



131.955

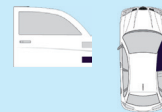


OEM:
9035.CS

BISAGRA DELANTERA IZQUIERDA INFERIOR



131.954

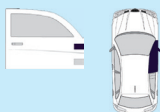


OEM:
9035.CR

BISAGRA DELANTERA DERECHA INFERIOR.



131.952



OEM:
9035.CY

BISAGRA DELANTERA DERECHA SUPERIOR

FOTO LADO IZQ.



201.997



OEM:
9818975980
9676670380
7912.GZ

BISAGRA CAPÓ.

201.996

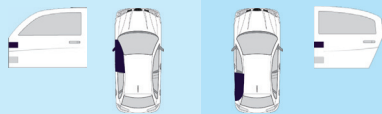


OEM:
9818975880
9676670280
7913.52

308 II (T9) ('13→) / 508 II (R8) ('18→)



131.961

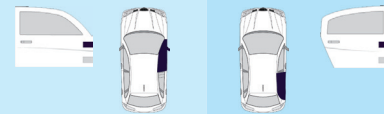


OEM:
9671886980

BISAGRA DELANTERA Y TRASERA IZQUIERDA SUPERIOR



131.960

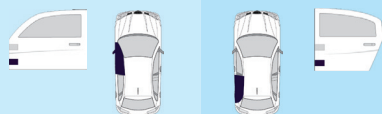


OEM:
9671886880

BISAGRA DELANTERA Y TRASERA DERECHA SUPERIOR



131.963

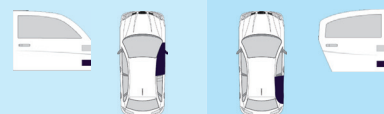


OEM:
9671887180

BISAGRA DELANTERA Y TRASERA IZQUIERDA INFERIOR



131.962



OEM:
9671887080

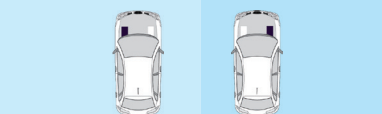
BISAGRA DELANTERA Y TRASERA DERECHA INFERIOR

FOTO LADO IZQ.



201.993

201.992



OEM:
9677784880

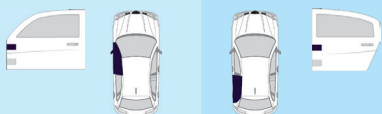
OEM:
9677784980

BISAGRA CAPÓ.
SOLO 308 II.

2008 I ('13→'19)



131.961

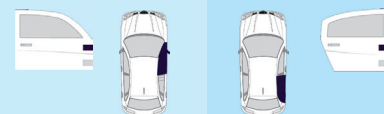


OEM:
9671886980

BISAGRA DELANTERA Y TRASERA IZQUIERDA SUPERIOR



131.960



OEM:
9671886880

BISAGRA DELANTERA Y TRASERA DERECHA SUPERIOR

2008 I ('13→'19)


131.963



OEM:
9671887180

BISAGRA DELANTERA Y TRASERA
IZQUIERDA INFERIOR



131.962



OEM:
9671887080

BISAGRA DELANTERA Y TRASERA
DERECHA INFERIOR

FOTO LADO IZQ.



201.981



OEM:
9678389580

BISAGRA CAPÓ.


201.980



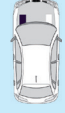
OEM:
9678398480

Boxer III ('06→'14)

FOTO LADO IZQ.



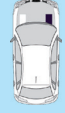
201.971



OEM:
1342115080
7912.A5

BISAGRA CAPÓ.

201.970



OEM:
1342114080
7912.A6

3008 I (T84E) (→'16) / Expert (K0) ('16→) / Traveller (K0) ('16→) / Partner (B9) (→'18) / 5008 I (T87E) (→'17)


131.945



OEM:
1606475180
9035.CC

BISAGRA DELANTERA IZQUIERDA SUPERIOR



131.944



OEM:
1606475280
9035.CE

BISAGRA DELANTERA DERECHA SUPERIOR



131.965



OEM:
9035.CA

BISAGRA DELANTERA IZQUIERDA INFERIOR.



131.964




OEM:
9035.CF

BISAGRA DELANTERA DERECHA INFERIOR.



Bipper (A9) ('08 →)


131.930



OEM:
1358202080

CERRADURA PORTÓN.
SIN CIERRE CENTRALIZADO.

131.931




OEM:
1356367080

CERRADURA PORTÓN.
CON CIERRE CENTRALIZADO.

6
PINS




131.897



OEM:
7934.A9
1355059080

CERRADURA CAPÓ.

FOTO LADO IZQ.



201.979

201.978



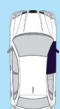

OEM:
1352919080
7912.E4

OEM:
1352948080
7912.F1

BISAGRA CAPÓ.

Partner (M49) ('96→'08) / Partner (B9) ('08→'18)

FOTO LADO IZQ.



OEM:
9135.P1
9135.H6

OEM:
9135.P1
9135.H6

CERRADURA DELANTERA.
CON CIERRE CENTRALIZADO SIMPLE.

6
PINS



131.933



OEM:
6615.03

ACTUADOR PORTÓN. EXCEPTO PARTNER B9
CON CIERRE CENTRALIZADO SIMPLE.

5
PINS



FOTO LADO IZQ.



OEM:
7912.48

OEM:
7912.47

BISAGRA CAPÓ. EXCEPTO PARTNER B9
FECHA PRODUCCIÓN (↔ 02/11/2003).

FOTO LADO IZQ.



OEM:
7912.80

OEM:
7912.81

BISAGRA CAPÓ. EXCEPTO PARTNER B9
FECHA PRODUCCIÓN (03/11/2003 →).

Clio I (→'98)

135.058

OEM:
 4403088
 7701 039 565
 7701 029 259

 ACTUADOR DELANTERO Y TRASERO.
 CON CIERRE CENTRALIZADO.


2
 PINS

135.060

OEM:
 7700 712 901

 ACTUADOR PORTÓN.
 CON CIERRE CENTRALIZADO.

2
 PINS

Clio II ('98→05) / Symbol I / Thalia

135.093

OEM:
 8200 236 512

CERRADURA CAPÓ.


135.061

OEM:
 8200 060 917

 CERRADURA PORTÓN.
 CON CIERRE CENTRALIZADO.

2
 PINS

135.058

OEM:
 4403088
 7701 039 565
 7701 029 259

 ACTUADOR DELANTERO Y TRASERO.
 CON CIERRE CENTRALIZADO.

2
 PINS

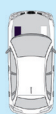
135.060

OEM:
 7700 712 901

 ACTUADOR PORTÓN.
 CON CIERRE CENTRALIZADO.

2
 PINS


FOTO LADO IZQ.

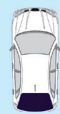

205.411
205.410

OEM:
 8200 715 437
 7700 842 680

OEM:
 8200 715 439
 7700 842 681

BISAGRA CAPÓ.

Clio III ('05→'12) / Modus ('04→'10)

135.062



OEM:
8200 076 240
8200 947 699

CERRADURA PORTÓN.
CON CIERRE CENTRALIZADO.

4



PINS

135.059



OEM:
7701 039 465

ACTUADOR PORTÓN. CLIO III.
CON CIERRE CENTRALIZADO.


5



PINS

Clio IV ('12→) / Captur I ('13→)

135.090



OEM:
6560 155 63R
6000 618 153

CERRADURA CAPÓ.

FOTO LADO IZQ.



205.413



OEM:
6540 102 57R

BISAGRA CAPÓ. CLIO IV.

205.412



OEM:
6540 083 94R

Espace III ('97→'03)

135.058



OEM:
4403088
7701 039 565
7701 029 259

ACTUADOR DELANTERO Y TRASERO.
CON CIERRE CENTRALIZADO.

2



PINS

135.060



OEM:
7700 712 901






ACTUADOR PORTÓN Y TAPA COMBUSTIBLE.
CON CIERRE CENTRALIZADO.

2


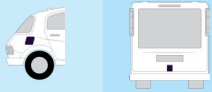




PINS

Kadjar ('16→)
Laguna III ('07→)

	135.089			OEM: 6560 390 90R 6560 34E A0A
	CERRADURA CAPÓ.			
	135.059			OEM: 7701 039 465
	5 PINS			






Kangoo I ('97→'08) / Twingo I

	135.060			OEM: 7700 712 901
	ACTUADOR PORTÓN Y TAPA COMBUSTIBLE. CON CIERRE CENTRALIZADO.			
2 PINS		FOTO LADO IZQ. 	205.415	205.414
			OEM: 8200 153 070	OEM: 8200 153 071
		BISAGRA CAPÓ. KANGOO. 4X2 ('03/'03→). 4X4 ('09/'03→)		









Kangoo II ('08→21)

	135.059			OEM: 7701 039 465
	ACTUADOR PORTÓN. CON CIERRE CENTRALIZADO.			
5 PINS				

Master I / II (→'10)


 <p>2 PINS</p> 	<p>135.058</p>   <p>OEM: 4403088 7701 039 565 7701 029 259</p> <p>ACTUADOR DELANTERO, TRASERO Y PORTÓN. (→'01). CON CIERRE CENTRALIZADO. PUERTAS LATERALES CON DOBLE CABINA</p>	 <p>2 PINS</p> 	<p>135.060</p>  <p>OEM: 7700 712 901</p> <p>ACTUADOR PUERTA CORREDERA. CON CIERRE CENTRALIZADO.</p>
---	---	--	--

Master III ('10→)

	<p>135.067</p>  <p>OEM: 8200 661 155</p> <p>CERRADURA PORTÓN. PARA VEHÍCULOS CON TECHO ALTO. SIN CIERRE CENTRALIZADO.</p>		<p>135.066</p>  <p>OEM: 9059 200 01R</p> <p>CERRADURA PORTÓN. PARA VEHÍCULOS CON TECHO ALTO. SIN CIERRE CENTRALIZADO.</p>
	<p>135.065</p>  <p>OEM: 8200 661 149</p> <p>CERRADURA PORTÓN. SIN CIERRE CENTRALIZADO.</p>		<p>135.088</p>  <p>OEM: 6560 134 97R / 6561 000 Q0C</p> <p>CERRADURA CAPÓ.</p>

Megane I / Scenic I ('96→'02)

FOTO LADO IZQ.


135.073
135.072


OEM:
7702 127 968

OEM:
7702 127 969

 CERRADURA DELANTERA. MEGANE.
CON CIERRE CENTRALIZADO.

2
PINS


FOTO LADO IZQ.

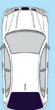

135.075
135.074

OEM:
7702 127 970

OEM:
7702 127 971

 CERRADURA TRASERA. MEGANE.
CON CIERRE CENTRALIZADO.

2
PINS

135.058

OEM:
4403088
7701 039 565
7701 029 259

 ACTUADOR DDELANTERO, TRASERO Y PORTÓN.
CON CIERRE CENTRALIZADO.
CON SISTEMA MANDO A DISTANCIA.

2
PINS

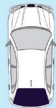
135.060

OEM:
7700 712 901


 ACTUADOR PORTÓN.
CON CIERRE CENTRALIZADO.
SIN SISTEMA MANDO A DISTANCIA.

2
PINS

Megane II / Scenic II ('02→'08)

135.062

OEM:
8200 076 240
8200 947 699

 CERRADURA PORTÓN.
CON CIERRE CENTRALIZADO.

4
PINS

135.093

OEM:
8200 236 512

CERRADURA CAPÓ.


Trafic II ('01→'14)

135.058

OEM:
4403088
7701 039 565
7701 029 259

 ACTUADOR DELANTERO, PUERTA CORREDERA
Y PORTÓN.
CON CIERRE CENTRALIZADO.

2
PINS


Trafic III ('14→)

135.090

OEM:
6560 155 63R
6000 618 153

CERRADURA CAPÓ.

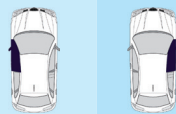
Arosa (6H) ('97→'04)

FOTO LADO IZQ.



8
PINS


133.551 **133.550**



OEM:
3B1 837 015A
3B1 837 015Q

OEM:
3B1 837 016A
3B1 837 016C

CERRADURA DELANTERA.
CON FUNCIÓN SAFELOCK.
CON CIERRE CENTRALIZADO.



2
PINS


133.420



OEM:
1M0 959 781A

ACTUADOR PORTÓN.
CON CIERRE CENTRALIZADO.

Exeo ('08→'13)




9
PINS

133.519



OEM:
8E1 837 015 AA
4F1 837 015E

CERRADURA DELANTERA IZQUIERDA.
CON FUNCIÓN SAFELOCK.
CON CIERRE CENTRALIZADO.




7
PINS

133.518



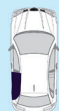
OEM:
8E1 837 016 AA
4F1 837 016

CERRADURA DELANTERA DERECHA.
CON FUNCIÓN SAFELOCK.
CON CIERRE CENTRALIZADO.




8
PINS

133.521



OEM:
8E0 839 015 AA
4FO 839 015

CERRADURA TRASERA IZQUIERDA.
CON FUNCIÓN SAFELOCK.
CON CIERRE CENTRALIZADO.




7
PINS

133.520



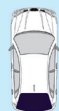
OEM:
8E0 839 016 AA
4FO 839 016

CERRADURA TRASERA DERECHA.
CON FUNCIÓN SAFELOCK.
CON CIERRE CENTRALIZADO.



3
PINS

133.891




OEM:
4F5 827 505D / 4E0
827 505C

CERRADURA PORTÓN.
CON CIERRE CENTRALIZADO.

Alhambra II ('10→)

FOTO LADO IZQ.



7
PINS

133.567



OEM:
5K1 837 015B
5K1 837 015D

133.566



OEM:
5K1 837 016B
5K1 837 016C

CERRADURA DELANTERA.
CON FUNCIÓN SAFELOCK.
CON CIERRE CENTRALIZADO.

Ibiza II (6K / 6K2 / 6K3) ('93→'02)



133.420



OEM:
1M0 959 781A

ACTUADOR PORTÓN.
CON CIERRE CENTRALIZADO.


2

PINS



Ibiza III (6L) / Córdoba II (6L) ('02→'08)

FOTO LADO IZQ.



133.527

133.526



OEM:
7E1 837 015 / 3B1 837
015 AN

OEM:
7E1 837 016 / 3B1 837
016 BR


CERRADURA DELANTERA.
SIN CIERRE CENTRALIZADO.

2

PINS



FOTO LADO IZQ.



133.529

133.528



OEM:
3B4 839 015 AJ

OEM:
3B4 839 016 AJ


CERRADURA TRASERA.
SIN CIERRE CENTRALIZADO.

2

PINS

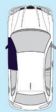


FOTO LADO IZQ.



133.523

133.522



OEM:
3B1 837 015AM
3B1 837 015AQ

OEM:
7E1 837 016A
3B1 837 016 AM


CERRADURA DELANTERA.
CON FUNCIÓN SAFELOCK.
CON CIERRE CENTRALIZADO.

8

PINS



FOTO LADO IZQ.



133.525

133.524



OEM:
3B4 839 015 AN
3B4 839 015 AG

OEM:
3B4 839 016 AN
3B4 839 016 AG

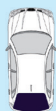

CERRADURA TRASERA.
CON FUNCIÓN SAFELOCK.
CON CIERRE CENTRALIZADO.

6

PINS



133.420



OEM:
1M0 959 781A

ACTUADOR PORTÓN.
CON CIERRE CENTRALIZADO.


2

PINS



Ibiza IV (6J) ('08→'17)

133.539




OEM:
5N1 837 015D
5N1 837 015B

CERRADURA DELANTERA IZQUIERDA.
SIN FUNCIÓN SAFELOCK.
CON CIERRE CENTRALIZADO.

7
PINS

133.538




OEM:
5N1 837 016D
5N1 837 016B

CERRADURA DELANTERA DERECHA.
SIN FUNCIÓN SAFELOCK.
CON CIERRE CENTRALIZADO.

6
PINS

133.535




OEM:
5N1 837 015A
5N1 837 015C

CERRADURA DELANTERA IZQUIERDA.
CON FUNCIÓN SAFELOCK.
CON CIERRE CENTRALIZADO.

7
PINS

133.534

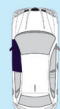



OEM:
5N1 837 016A
5N1 837 016C

CERRADURA DELANTERA DERECHA.
CON FUNCIÓN SAFELOCK.
CON CIERRE CENTRALIZADO.

6
PINS

133.531




OEM:
3C1 837 015A
3C1 837 015B

CERRADURA DELANTERA IZQUIERDA. CON FUNCIÓN
SAFELOCK. CON CIERRE CENTRALIZADO.
CON SISTEMA MANDO A DISTANCIA.

9
PINS

133.530

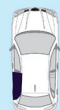



OEM:
3C1 837 016A
3C1 837 016B

CERRADURA DELANTERA DERECHA. CON FUNCIÓN
SAFELOCK. CON CIERRE CENTRALIZADO.
CON SISTEMA MANDO A DISTANCIA.

7
PINS

133.533




OEM:
3C4 839 015A
3C4 839 015B

CERRADURA TRASERA IZQUIERDA.
CON FUNCIÓN SAFELOCK.
CON CIERRE CENTRALIZADO.

8
PINS

133.532

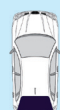



OEM:
3C4 839 016A
3C4 839 016B

CERRADURA TRASERA DERECHA.
CON FUNCIÓN SAFELOCK.
CON CIERRE CENTRALIZADO.

7
PINS

133.413




OEM:
6J4 827 505E
6J4 827 505D

CERRADURA PORTÓN.
SOLO PR: K86

4
PINS

133.427




OEM:
8K9 827 505A
8K9 827 505

CERRADURA PORTÓN.
CON MICRO CONMUTADOR.
CON CIERRE CENTRALIZADO.

4
PINS

León I (1M) / Toledo II ('99→'06)

FOTO LADO IZQ.



133.551

133.550



OEM:
3B1 837 015A
3B1 837 015Q

OEM:
3B1 837 016A
3B1 837 016C


CERRADURA DELANTERA.
CON FUNCIÓN SAFELOCK.
CON CIERRE CENTRALIZADO.

8

PINS



FOTO LADO IZQ.



133.529

133.528



OEM:
3B4 839 015 AJ

OEM:
3B4 839 016 AJ


CERRADURA TRASERA.
SIN CIERRE CENTRALIZADO.

2

PINS



FOTO LADO IZQ.



133.553

133.552



OEM:
3B4 839 015A
3B4 839 015M

OEM:
3B4 839 016A
3B4 839 016M


CERRADURA TRASERA. ('99→'02)
CON FUNCIÓN SAFELOCK.
CON CIERRE CENTRALIZADO.

6

PINS



FOTO LADO IZQ.



133.557

133.556




OEM:
3B4 839 016 AM
3B4 839 016 AE

OEM:
3B4 839 015 AM
3B4 839 015 AE

CERRADURA TRASERA. ('02→'06)
CON FUNCIÓN SAFELOCK.
CON CIERRE CENTRALIZADO.

6

PINS



133.555



OEM:
3B1 837 015 AS
3B1 837 015 AK

CERRADURA DELANTERA IZQUIERDA. ('02→'06)
CON FUNCIÓN SAFELOCK.
CON CIERRE CENTRALIZADO.

8

PINS



133.420



OEM:
1M0 959 781A


ACTUADOR PORTÓN. LEÓN.
CON FUNCIÓN SAFELOCK.

2

PINS



León II (1P) ('05→'12) / Toledo III (5P) ('05→'09) / Altea ('05→'15)



133.515




OEM:
1P1 837 015

CERRADURA DELANTERA IZQUIERDA. CON FUNCIÓN
SAFELOCK. CON CIERRE CENTRALIZADO.
[F SP-6000 001>>]

9

PINS



133.514



OEM:
1P1 837 016

CERRADURA DELANTERA DERECHA.
CON FUNCIÓN SAFELOCK.
[F SP-6000 001>>]


7

PINS



León II (1P) ('05→'12) / Toledo III (5P) ('05→'09) / Altea ('05→'15)

133.511




OEM:
1P1 837 015B



CERRADURA DELANTERA IZQUIERDA. ALTEA / LEON.
CON FUNCIÓN SAFELOCK.
CON CIERRE CENTRALIZADO. (08/11/10→)



133.510



OEM:
1P1 837 016B




CERRADURA DELANTERA DERECHA. ALTEA / LEON.
CON FUNCIÓN SAFELOCK.
CON CIERRE CENTRALIZADO. (08/11/10→)



FOTO LADO IZQ.

133.563

133.562



OEM:
3D1 837 015
3D1 837 015A



OEM:
3D1 837 016 AC
3D1 837 016A

CERRADURA DELANTERA. ALTEA / TOLEDO.
CON FUNCIÓN SAFELOCK.
CON CIERRE CENTRALIZADO. [F>> SP-5-165 000]





FOTO LADO IZQ.

133.565

133.564




OEM:
7L0 839 015E
7L0 839 015A




OEM:
7L0 839 016D
7L0 839 016A

CERRADURA DELANTERA. ALTEA / TOLEDO.
CON FUNCIÓN SAFELOCK.
CON CIERRE CENTRALIZADO.




133.517




OEM:
1P0 839 015A



CERRADURA TRASERA IZQUIERDA. ALTEA / TOLEDO.
CON FUNCIÓN SAFELOCK.
CON CIERRE CENTRALIZADO. [F SP-6000 001>>]



133.516



OEM:
1P0 839 016A



CERRADURA TRASERA DERECHA. ALTEA / TOLEDO.
CON FUNCIÓN SAFELOCK.
CON CIERRE CENTRALIZADO. [F SP-6000 001>>]





FOTO LADO IZQ.

133.543

133.542



OEM:
1P0 839 015E



OEM:
1P0 839 016E


CERRADURA TRASERA. ALTEA.
CON FUNCIÓN SAFELOCK.
CON CIERRE CENTRALIZADO. (08/11/10→)



FOTO LADO IZQ.

133.545

133.544



OEM:
1P0 839 015D




OEM:
1P0 839 016D

CERRADURA TRASERA. LEÓN.
CON FUNCIÓN SAFELOCK.
CON CIERRE CENTRALIZADO.



133.513




OEM:
1P0 839 015



CERRADURA TRASERA IZQUIERDA. LEÓN.
CON FUNCIÓN SAFELOCK.
CON CIERRE CENTRALIZADO.




133.512



OEM:
1P0 839 016









CERRADURA TRASERA DERECHA. LEÓN.
CON FUNCIÓN SAFELOCK.
CON CIERRE CENTRALIZADO.



León II (1P) ('05→'12) / Toledo III (5P) ('05→'09) / Altea ('05→'15)

	133.422	
		
<p>4 PINS</p> 	<p>OEM: 6RO 827 505B 6RO 827 505C</p> <p>CERRADURA PORTÓN. CON MICRO CONMUTADOR. CON CIERRE CENTRALIZADO.</p>	

Tarraco ('18→)		
	133.428	
		
<p>4 PINS</p> 	<p>OEM: 5TA 827 505 5TA 827 505D</p> <p>CERRADURA PORTÓN. CON CIERRE CENTRALIZADO.</p>	

Toledo IV (KG) ('12→'19)		
	133.427	
		
<p>4 PINS</p> 	<p>OEM: 8K9 827 505A 8K9 827 505</p> <p>CERRADURA PORTÓN. CON MICRO CONMUTADOR. CON CIERRE CENTRALIZADO.</p>	



Fabia I (6Y) ('99→'07)

<p>FOTO LADO IZQ.</p> <p>8 PINS</p>	<p>133.523 133.522</p>		<p>FOTO LADO IZQ.</p> <p>6 PINS</p>	<p>133.525 133.524</p>	
	<p>OEM: 3B1837015AM 3B1837015AQ</p>	<p>OEM: 7E1 837 016A 3B1 837 016 AM</p>		<p>OEM: 3B4 839 015 AN 3B4 839 015 AG</p>	<p>OEM: 3B4 839 016 AN 3B4 839 016 AG</p>
<p>CERRADURA DELANTERA. CON FUNCIÓN SAFELOCK. CON CIERRE CENTRALIZADO.</p>		<p>CERRADURA TRASERA. CON FUNCIÓN SAFELOCK. CON CIERRE CENTRALIZADO.</p>			

Fabia II (542 / 545) ('07→'14)

<p>7 PINS</p>	<p>133.535</p>		<p>6 PINS</p>	<p>133.534</p>	
	<p>OEM: 5N1 837 015A 5N1 837 015C</p>			<p>OEM: 5N1 837 016A 5N1 837 016C</p>	
<p>CERRADURA DELANTERA IZQUIERDA. CON FUNCIÓN SAFELOCK. CON CIERRE CENTRALIZADO. SOLO PR: LOL+4F1 / 4K3</p>		<p>CERRADURA DELANTERA DERECHA. CON FUNCIÓN SAFELOCK. CON CIERRE CENTRALIZADO. SOLO PR: LOL+4F1 / 4K3</p>			
<p>7 PINS</p>	<p>133.539</p>		<p>6 PINS</p>	<p>133.538</p>	
	<p>OEM: 5N1 837 015D 5N1 837 015B</p>			<p>OEM: 5N1 837 016D 5N1 837 016B</p>	
<p>CERRADURA DELANTERA IZQUIERDA. CON FUNCIÓN SAFELOCK. CON CIERRE CENTRALIZADO. SOLO PR: LOL+411 / 41Z</p>		<p>CERRADURA DELANTERA DERECHA. CON FUNCIÓN SAFELOCK. CON CIERRE CENTRALIZADO. SOLO PR: LOL+411</p>			
<p>FOTO LADO IZQ.</p> <p>6 PINS</p>	<p>133.537 133.536</p>		<p>FOTO LADO IZQ.</p> <p>6 PINS</p>	<p>133.541 133.540</p>	
	<p>OEM: 5N0 839 016D 5N0 839 016A</p>	<p>OEM: 5N0 839 016D 5N0 839 016A</p>		<p>OEM: 5N0 839 015C 5N0 839 015F</p>	<p>OEM: 5N0 839 016F 5N0 839 016C</p>
<p>CERRADURA TRASERA. CON FUNCIÓN SAFELOCK. CON CIERRE CENTRALIZADO. SOLO PR: 4F1 / 4K3.</p>		<p>CERRADURA TRASERA. SIN FUNCIÓN SAFELOCK. CON CIERRE CENTRALIZADO. SOLO PR: 411 / 41Z</p>			

Fabia II (542 / 545) ('07→'14) / Roomster (5J) ('06→'15)

<p>FOTO LADO IZQ.</p>	<p>133.547 133.546</p>		<p>FOTO LADO IZQ.</p>	<p>133.549 133.548</p>	
<p>8 PINS</p>	<p>OEM: 5J1 837 015 3B1 837 015 AR</p>		<p>OEM: 5J1 837 016 3B1 837 016 CE</p>	<p>OEM: 5J0 839 016 6Y0 839 016A</p>	
<p>CERRADURA DELANTERA. CON FUNCIÓN SAFELOCK. CON CIERRE CENTRALIZADO.</p>					
<p>CERRADURA TRASERA. EXCEPTO ROOMSTER CON FUNCIÓN SAFELOCK. CON CIERRE CENTRALIZADO.</p>					

Octavia I (1U) ('97→'10)

<p>FOTO LADO IZQ.</p>	<p>133.551 133.550</p>		<p>FOTO LADO IZQ.</p>	<p>133.553 133.552</p>	
<p>8 PINS</p>	<p>OEM: 3B1 837 015A 3B1 837 015Q</p>		<p>OEM: 3B1 837 016A 3B1 837 016C</p>	<p>OEM: 3B4 839 015A 3B4 839 015M</p>	
<p>CERRADURA DELANTERA. CON FUNCIÓN SAFELOCK. CON CIERRE CENTRALIZADO.</p>					
<p>CERRADURA TRASERA. CON FUNCIÓN SAFELOCK. CON CIERRE CENTRALIZADO.</p>					



		<p>133.420</p>			<p>133.418</p>
	<p>2 PINS</p>				
<p>ACTUADOR PORTÓN. CON CIERRE CENTRALIZADO.</p>					
<p>ACTUADOR TAPA COMBUSTIBLE. CON CIERRE CENTRALIZADO.</p>					

Octavia II (1Z) ('04→'13)

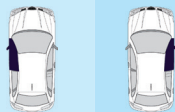
<p>FOTO LADO IZQ.</p>	<p>133.563 133.562</p>		<p>FOTO LADO IZQ.</p>	<p>133.565 133.564</p>	
<p>9 PINS</p>	<p>OEM: 3D1 837 015 3D1 837 015A</p>		<p>OEM: 3D1 837 016 AC 3D1 837 016A</p>	<p>OEM: 7L0 839 015E 7L0 839 015A</p>	
<p>CERRADURA DELANTERA. CON FUNCIÓN SAFELOCK. CON CIERRE CENTRALIZADO.</p>					
<p>CERRADURA TRASERA. CON FUNCIÓN SAFELOCK. CON CIERRE CENTRALIZADO.</p>					

Superb I (3U) ('01 →'08)

FOTO LADO IZQ.



133.551 **133.550**





OEM:
3B1 837 015A
3B1 837 015Q

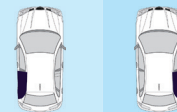
OEM:
3B1 837 016A
3B1 837 016C

CERRADURA DELANTERA.
CON FUNCIÓN SAFELOCK.
CON CIERRE CENTRALIZADO.

FOTO LADO IZQ.




133.553 **133.552**



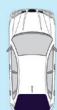
OEM:
3B4 839 015A
3B4 839 015M

OEM:
3B4 839 016A
3B4 839 016M

CERRADURA TRASERA.
CON FUNCIÓN SAFELOCK.
CON CIERRE CENTRALIZADO.




133.416



OEM:
3B5 827 061C
3B0 959 781D

ACTUADOR PORTÓN.
CON CIERRE CENTRALIZADO.





133.418



OEM:
1K5 959 782
3B0 959 782

ACTUADOR TAPA COMBUSTIBLE.
CON CIERRE CENTRALIZADO.

Superb II (3T) ('08 →'15)





133.531



OEM:
3C1 837 015A
3C1 837 015B

CERRADURA DELANTERA IZQUIERDA. CON FUNCIÓN
SAFELOCK. CON CIERRE CENTRALIZADO.
CON SISTEMA MANDO A DISTANCIA. (→28/09/09)





133.530



OEM:
3C1 837 016A
3C1 837 016B

CERRADURA DELANTERA DERECHA. CON FUNCIÓN
SAFELOCK. CON CIERRE CENTRALIZADO.
CON SISTEMA MANDO A DISTANCIA. (→28/09/09)





133.535



OEM:
5N1 837 015A
5N1 837 015C

CERRADURA DELANTERA IZQUIERDA.
CON FUNCIÓN SAFELOCK.
CON CIERRE CENTRALIZADO. (28/09/09→)





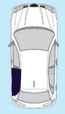


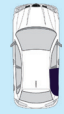






133.534





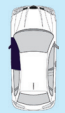


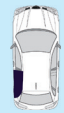
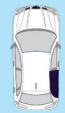
OEM:
5N1 837 016A
5N1 837 016C

CERRADURA DELANTERA DERECHA.
CON FUNCIÓN SAFELOCK.
CON CIERRE CENTRALIZADO. (28/09/09→)

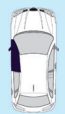
Superb II (3T) ('08 →'15) / Octavia III (5E) ('13→'19)

 <p>8 PINS</p> 	<p>133.533</p>  <p>OEM: 3C4 839 015A 3C4 839 015B</p> <p>CERRADURA TRASERA IZQUIERDA. EXCEPTO OCATAVIA. CON FUNCIÓN SAFELOCK. CON CIERRE CENTRALIZADO. (→28/09/09)</p>	 <p>7 PINS</p> 	<p>133.532</p>  <p>OEM: 3C4 839 016A 3C4 839 016B</p> <p>CERRADURA TRASERA DERECHA. EXCEPTO OCATAVIA. CON FUNCIÓN SAFELOCK. CON CIERRE CENTRALIZADO. (→28/09/09)</p>
<p>FOTO LADO IZQ.</p>  <p>6 PINS</p> 	<p>133.537</p>  <p>OEM: 5N0 839 016D 5N0 839 016A</p> <p>CERRADURA TRASERA. CON FUNCIÓN SAFELOCK. EXCEPTO OCTAVIA. CON CIERRE CENTRALIZADO. (28/09/09→)</p>	<p>133.536</p>  <p>OEM: 5N0 839 016D 5N0 839 016A</p>	<p>133.427</p>  <p>4 PINS</p> 

Rapid (NH) ('12→'19)


 <p>7 PINS</p> 	<p>133.567</p>  <p>OEM: 5K1 837 015B 5K1 837 015C</p> <p>CERRADURA DELANTERA IZQUIERDA. CON FUNCIÓN SAFELOCK. CON CIERRE CENTRALIZADO.</p>	<p>FOTO LADO IZQ.</p>  <p>7 PINS</p> 	<p>133.569</p>  <p>OEM: 5K4 839 015F</p> <p>CERRADURA TRASERA. CON FUNCIÓN SAFELOCK. CON CIERRE CENTRALIZADO.</p>	<p>133.568</p>  <p>OEM: 5K4 839 016F</p>
---	---	--	--	---

Yeti (5L) ('09→'17)

<p>FOTO LADO IZQ.</p>  <p>7 PINS</p> 	<p>133.567</p>  <p>OEM: 5K1 837 015B 5K1 837 015C</p> <p>CERRADURA DELANTERA. CON FUNCIÓN SAFELOCK. CON CIERRE CENTRALIZADO.</p>	<p>133.566</p>  <p>OEM: 5K1 837 016B 5K1 837 016C</p>	<p>FOTO LADO IZQ.</p>  <p>7 PINS</p> 	<p>133.569</p>  <p>OEM: 5K4 839 015F</p> <p>CERRADURA TRASERA. CON FUNCIÓN SAFELOCK. CON CIERRE CENTRALIZADO.</p>	<p>133.568</p>  <p>OEM: 5K4 839 016F</p>
---	---	--	--	--	---

Caddy III (2K) ('03→'15)

FOTO LADO IZQ.



2
PINS



133.527



OEM:
7E1 837 015
3B1 837 015 AN


133.526



OEM:
7E1 837 016
3B1 837 016 BR

CERRADURA DELANTERA.
SIN CIERRE CENTRALIZADO.

FOTO LADO IZQ.



9
PINS



133.563



OEM:
3D1 837 015
3D1 837 015A


133.562



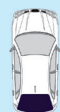
OEM:
3D1 837 016 AC
3D1 837 016A

CERRADURA DELANTERA.
CON FUNCIÓN SAFELOCK.
CON CIERRE CENTRALIZADO.

133.416




2
PINS



OEM:
3B5 827 061C
3B0 959 781D

ACTUADOR PORTÓN.
CON CIERRE CENTRALIZADO.

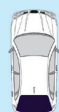
Caddy IV ('15→)



4
PINS



133.428



OEM:
5TA 827 505
5TA 827 505D

ACTUADOR PORTÓN.
CON MICRO INTERRUPTOR
CON CIERRE CENTRALIZADO.

Crafter (2E/2F) ('06→'16)



132.144




OEM:
2E1 843 654

CERRADURA PUERTA CORREDERA.
CON CIERRE CENTRALIZADO.

Golf IV (1J) ('98→'04) / Bora (1J) ('98→'04)

FOTO LADO IZQ.


133.555
133.554


OEM:
 3B1 837 015 AS
 3B1 837 015 AK

OEM:
 3B1 837 016 BH
 3B1 837 016 CF

8
PINS

 CERRADURA DELANTERA.
 SIN FUNCIÓN SAFELOCK.
 CON CIERRE CENTRALIZADO.

FOTO LADO IZQ.


133.551
133.550


OEM:
 3B1 837 015A
 3B1 837 015Q

OEM:
 3B1 837 016A
 3B1 837 016C

8
PINS

 CERRADURA DELANTERA.
 CON FUNCIÓN SAFELOCK.
 CON CIERRE CENTRALIZADO.

FOTO LADO IZQ.


133.529
133.528


OEM:
 3B4 839 015 AJ

OEM:
 3B4 839 016 AJ

2
PINS

 CERRADURA TRASERA.
 SIN CIERRE CENTRALIZADO.

FOTO LADO IZQ.


133.553
133.552

OEM:
 3B4 839 015A
 3B4 839 015M

OEM:
 3B4 839 016A
 3B4 839 016M

6
PINS

 CERRADURA TRASERA.
 CON FUNCIÓN SAFELOCK.
 CON CIERRE CENTRALIZADO.

133.414


OEM:
 7L6 959 781
 3B0 959 781C

2
PINS

 ACTUADOR PORTÓN.
 CON FUNCIÓN SAFELOCK.
 CON CIERRE CENTRALIZADO.

Golf V (1K) ('04→'09) / Touran I ('03→'10)

FOTO LADO IZQ.


133.559
133.558


OEM:
 3B1 837 015 AT

OEM:
 3B1 837 016 CG
 3B1 837 016 AA

8
PINS

 CERRADURA DELANTERA. GOLF V.
 CON FUNCIÓN SAFELOCK.
 CON CIERRE CENTRALIZADO.

FOTO LADO IZQ.


133.561
133.560

OEM:
 3B4 839 015 AP

OEM:
 3B4 839 016 AP



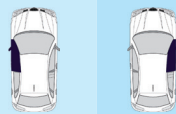


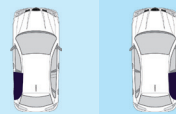
6
PINS

 CERRADURA TRASERA. GOLF V.
 CON FUNCIÓN SAFELOCK.
 CON CIERRE CENTRALIZADO.

Golf V (1K) ('04→'09) / Touran I ('03→'10)


<p>FOTO LADO IZQ.</p>  <p>9 PINS</p> 	<p>133.563 133.562</p>  <p>OEM: 3D1 837 015 3D1 837 015A</p> <p>OEM: 3D1 837 016 AC 3D1 837 016A</p> <p>CERRADURA DELANTERA. CON FUNCIÓN SAFELOCK. CON CIERRE CENTRALIZADO. GOLF / TOURAN N° PR: 4K3</p>	<p>FOTO LADO IZQ.</p>  <p>7 PINS</p> 	<p>133.565 133.564</p>  <p>OEM: 7L0 839 015E 7L0 839 015A</p> <p>OEM: 7L0 839 016D 7L0 839 016A</p> <p>CERRADURA TRASERA. CON FUNCIÓN SAFELOCK. CON CIERRE CENTRALIZADO. GOLF / TOURAN N° PR: 4H3+4K3</p>
 <p>4 PINS</p> 	<p>133.421</p>  <p>OEM: 1K6 827 505E 1T0 827 505H</p> <p>CERRADURA PORTÓN. TOURAN. CON CIERRE CENTRALIZADO</p>	 <p>2 PINS</p> 	<p>133.420</p>  <p>OEM: 1M0 959 781A</p> <p>ACTUADOR PORTÓN. GOLF V. CON CIERRE CENTRALIZADO</p>
 <p>2 PINS</p> 	<p>133.418</p>  <p>OEM: 1K5 959 782 3B0 959 782</p> <p>ACTUADOR TAPA COMBUSTIBLE. GOLF V. CON CIERRE CENTRALIZADO</p>		

Golf VI (5K) ('08→'14) / Touran II ('10→'15)

<p>FOTO LADO IZQ.</p>  <p>8 PINS</p> 	<p>133.559 133.558</p>  <p>OEM: 3B1 837 015 AT</p> <p>OEM: 3B1 837 016 CG 3B1 837 016 AA</p> <p>CERRADURA DELANTERA. GOLF VI VARIANT. CON FUNCIÓN SAFELOCK. CON CIERRE CENTRALIZADO.</p>	<p>FOTO LADO IZQ.</p>  <p>6 PINS</p> 	<p>133.561 133.560</p>  <p>OEM: 3B4 839 015 AP</p> <p>OEM: 3B4 839 016 AP</p> <p>CERRADURA TRASERA. GOLF VI VARIANT. N° PR: F4W. CON FUNCIÓN SAFELOCK. CON CIERRE CENTRALIZADO.</p>
---	--	--	---

Golf VI (5K) ('08→'14) / Touran II ('10→'15)

FOTO LADO IZQ.


133.563
133.562


OEM:
 3D1 837 015
 3D1 837 015A

OEM:
 3D1 837 016 AC
 3D1 837 016A

 CERRADURA DELANTERA. CON FUNCIÓN SAFELOCK.
 CON CIERRE CENTRALIZADO.
 GOLF / TOURAN N° PR: 4K3

9
PINS


FOTO LADO IZQ.


133.565
133.564


OEM:
 7L0 839 015E
 7L0 839 015A

OEM:
 7L0 839 016D
 7L0 839 016A

 CERRADURA TRASERA. CON FUNCIÓN SAFELOCK.
 CON CIERRE CENTRALIZADO.
 GOLF / TOURAN N° PR: 4H3+4K3

7
PINS



FOTO LADO IZQ.


133.567
133.566

OEM:
 5K1 837 015B
 5K1 837 015C

OEM:
 5K1 837 016B
 5K1 837 016C


 CERRADURA DELANTERA. GOLF VI.
 CON FUNCIÓN SAFELOCK.
 CON CIERRE CENTRALIZADO. (02/11/09→11/12/11)

7
PINS

133.421

OEM:
 1K6 827 505E
 1T0 827 505H

 CERRADURA PORTÓN.
 CON CIERRE CENTRALIZADO.

4
PINS

133.422

OEM:
 6RO 827 505B
 6RO 827 505C

 CERRADURA PORTÓN. GOLF VI.
 CON MICRO CONMUTADOR.
 CON CIERRE CENTRALIZADO.

4
PINS

Golf VIII ('19→)
133.428


OEM:
 5TA 827 505
 5TA 827 505D

 CERRADURA PORTÓN.
 CON MICRO INTERRUPTOR.
 CON CIERRE CENTRALIZADO.

4
PINS


Lupo (6X) ('99→'05)

FOTO LADO IZQ.



8
PINS



133.551


133.550



OEM:
3B1 837 015A
3B1 837 015Q

OEM:
3B1 837 016A
3B1 837 016C

CERRADURA DELANTERA.
CON FUNCIÓN SAFELOCK.
CON CIERRE CENTRALIZADO.



2
PINS



133.420




OEM:
1M0 959 781A

ACTUADOR PORTÓN.

New Beetle ('98→'19)

FOTO LADO IZQ.



8
PINS



133.551

133.550




OEM:
3B1 837 015A
3B1 837 015Q

OEM:
3B1 837 016A
3B1 837 016C

CERRADURA DELANTERA. VERSIÓN BERLINA.
CON FUNCIÓN SAFELOCK.
CON CIERRE CENTRALIZADO.

FOTO LADO IZQ.



8
PINS



133.555

133.554




OEM:
3B1 837 015 AS
3B1 837 015 AK

OEM:
3B1 837 016 BH
3B1 837 016 CF

CERRADURA DELANTERA.
SIN FUNCIÓN SAFELOCK.
CON CIERRE CENTRALIZADO.

FOTO LADO IZQ.



8
PINS



133.559

133.558



OEM:
3B1 837 015 AT

OEM:
3B1 837 016 CG
3B1 837 016 AA

CERRADURA DELANTERA. VERSIÓN CABRIOLET.
CON FUNCIÓN SAFELOCK.
CON CIERRE CENTRALIZADO.



2
PINS



133.414




OEM:
7L6 959 781
3B0 959 781C

ACTUADOR PORTÓN.
CON CIERRE CENTRALIZADO.

Passat IV (B5) ('96→'01) / Passat V (B5.5) ('00→'04)

FOTO LADO IZQ.


133.551
133.550


OEM:
 3B1 837 015A
 3B1 837 015Q

OEM:
 3B1 837 016A
 3B1 837 016C

8
PINS

 CERRADURA DELANTERO.
 CON FUNCIÓN SAFELOCK.
 CON CIERRE CENTRALIZADO.

FOTO LADO IZQ.

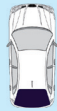

133.553
133.552

OEM:
 3B4 839 015A
 3B4 839 015M

OEM:
 3B4 839 016A
 3B4 839 016M


6
PINS

 CERRADURA TRASERA.
 CON FUNCIÓN SAFELOCK.
 CON CIERRE CENTRALIZADO.

133.414

OEM:
 7L6 959 781
 3B0 959 781C


2
PINS

 ACTUADOR PORTÓN. PASSAT IV.
 CON CIERRE CENTRALIZADO.

133.416

OEM:
 3B5 827 061C
 3B0 959 781D

2
PINS

 ACTUADOR PORTÓN. PASSAT V.
 CON CIERRE CENTRALIZADO.


133.418

OEM:
 1K5 959 782
 3B0 959 782

2
PINS

 ACTUADOR TAPA COMBUSTIBLE. PASSAT V.
 CON CIERRE CENTRALIZADO.

Passat VI (B6) ('05→'10) / Passat VII (B7) ('10→'14) / Eos ('06→'15)

133.515




OEM:
1P1 837 015

CERRADURA DELANTERA IZQUIERDA. EOS.
CON FUNCIÓN SAFELOCK.
CON CIERRE CENTRALIZADO.




133.514




OEM:
1P1 837 016

CERRADURA DELANTERA DERECHA. EOS.
CON FUNCIÓN SAFELOCK.
CON CIERRE CENTRALIZADO.




133.531




OEM:
3C1 837 015A
3C1 837 015B

CERRADURA DELANTERA IZQUIERDA. PASSAT.
CON FUNCIÓN SAFELOCK.
CON CIERRE CENTRALIZADO. .




133.530




OEM:
3C1 837 016A
3C1 837 016B

CERRADURA DELANTERA DERECHA. PASSAT.
CON FUNCIÓN SAFELOCK.
CON CIERRE CENTRALIZADO.




133.533




OEM:
3C4 839 015A
3C4 839 015B

CERRADURA TRASERA IZQUIERDA. PASSAT.
CON FUNCIÓN SAFELOCK.
CON CIERRE CENTRALIZADO.




133.532

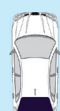


OEM:
3C4 839 016A
3C4 839 016B

CERRADURA TRASERA DERECHA. PASSAT.
CON FUNCIÓN SAFELOCK.
CON CIERRE CENTRALIZADO.



133.421




OEM:
1K6 827 505E
1T0 827 505H

CERRADURA PORTÓN. PASSAT.
CON CIERRE CENTRALIZADO.



133.891




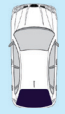
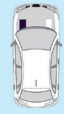
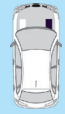


OEM:
4F5 827 505D
4E0 827 505C

CERRADURA PORTÓN. EOS.
CON CIERRE CENTRALIZADO.




Passat VIII (B8) ('14→)

 <p>4 PINS</p> 	133.428		<p>FOTO LADO IZQ.</p> 	203.461		203.460	
	 <p>OEM: 5TA 827 505 5TA 827 505D</p>			 <p>OEM: 3G0 823 301</p>	 <p>OEM: 3G0 823 302</p>	<p>CERRADURA PORTÓN. CON MICRO INTERRUPTOR CON CIERRE CENTRALIZADO.</p>	

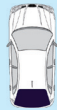
Polo IV (9N) ('02→'14)

<p>FOTO LADO IZQ.</p>  <p>2 PINS</p> 	133.527		133.526		<p>FOTO LADO IZQ.</p>  <p>2 PINS</p> 	133.529		133.528			
	 <p>OEM: 7E1 837 015 3B1 837 015 AN</p>	 <p>OEM: 7E1 837 016 3B1 837 016 BR</p>	<p>CERRADURA DELANTERA. SIN FUNCIÓN SAFE LOCK. SIN CIERRE CENTRALIZADO.</p>				 <p>OEM: 3B4 839 015 AJ</p>	 <p>OEM: 3B4 839 016 AJ</p>	<p>CERRADURA TRASERA. SIN FUNCIÓN SAFELOCK. SIN CIERRE CENTRALIZADO.</p>		
<p>FOTO LADO IZQ.</p>  <p>8 PINS</p> 	133.523		133.522		 <p>6 PINS</p> 	133.525		133.524			
	 <p>OEM: 3B1837015AM- 3B1837015AQ</p>	 <p>OEM: 7E1 837 016A 3B1 837 016 AM</p>	<p>CERRADURA DELANTERA. CON FUNCIÓN SAFELOCK. CON CIERRE CENTRALIZADO.</p>				 <p>OEM: 3B4 839 015 AN 3B4 839 015 AG</p>	 <p>OEM: 3B4 839 016 AN 3B4 839 016 AG</p>	<p>CERRADURA TRASERA. CON FUNCIÓN SAFELOCK. CON CIERRE CENTRALIZADO.</p>		
 <p>4 PINS</p> 	133.415				 <p>4 PINS</p> 	133.422					
	 <p>OEM: 1J5 827 505H 1J5 827 505 H 9B9</p>	<p>CERRADURA PORTÓN. ('02→'10) SIN CIERRE CENTRALIZADO.</p>				 <p>OEM: 6R0 827 505B 6R0 827 505C</p>	<p>CERRADURA PORTÓN. ('03→'10) CON MICRO CONMUTADOR. CON CIERRE CENTRALIZADO.</p>				

Polo IV (9N) ('02→'14)




133.423



OEM:
6Q6 827 505E
6Q6 827 505D

CERRADURA PORTÓN. ('02→'10)
CON MICRO CONMUTADOR.
CON CIERRE CENTRALIZADO.

3
PINS



133.414




OEM:
7L6 959 781
3B0 959 781C

ACTUADOR PORTÓN.
SOLO PR: 7Q0 / 7Q5 / 7Q4.
SOLO PR: 4K3 / 4F1.

2
PINS

Polo V (6R) ('09→'17)

FOTO LADO IZQ.



133.567



OEM:
5K1 837 015B
5K1 837 015C

CERRADURA DELANTERA.
CON FUNCIÓN SAFELOCK.
CON CIERRE CENTRALIZADO.


7
PINS

133.566



OEM:
5K1 837 016B
5K1 837 016C

FOTO LADO IZQ.



133.569



OEM:
5K4 839 015F

CERRADURA TRASERA.
CON FUNCIÓN SAFELOCK.
CON CIERRE CENTRALIZADO.

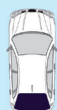
7
PINS

133.568



OEM:
5K4 839 016F

133.424

























OEM:
6R0 827 505B
6R0 827 505C

CERRADURA PORTÓN.
CON CIERRE CENTRALIZADO

3
PINS

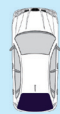

Tiguan I ('07→'18)

 <p>7 PINS</p> 	<p>133.539</p>  <p>OEM: 5N1 837 015D 5N1 837 015B</p> <p>CERRADURA DELANTERA IZQUIERDA. SIN FUNCIÓN SAFELOCK. CON CIERRE CENTRALIZADO. SOLO PR: 4K0 / 4I2 / 4I3 / 4F6.</p>	 <p>6 PINS</p> 	<p>133.538</p>  <p>OEM: 5N1 837 016D 5N1 837 016B</p> <p>CERRADURA DELANTERA DERECHA. SIN FUNCIÓN SAFELOCK. CON CIERRE CENTRALIZADO. SOLO PR: 4K0 / 4I2 / 4I3 / 4F6.</p>
 <p>9 PINS</p> 	<p>133.531</p>  <p>OEM: 3C1 837 015A 3C1 837 015B</p> <p>CERRADURA DELANTERA IZQUIERDA. CON FUNCIÓN SAFELOCK. CON CIERRE CENTRALIZADO. SOLO PR: 4K3. (→ 04/01/09)</p>	 <p>7 PINS</p> 	<p>133.530</p>  <p>OEM: 3C1 837 016A 3C1 837 016B</p> <p>CERRADURA DELANTERA DERECHA. CON FUNCIÓN SAFELOCK. CON CIERRE CENTRALIZADO. SOLO PR: 4K3. (→ 04/01/09)</p>
 <p>7 PINS</p> 	<p>133.535</p>  <p>OEM: 5N1 837 015A 5N1 837 015C</p> <p>CERRADURA DELANTERA IZQUIERDA. CON FUNCIÓN SAFELOCK. CON CIERRE CENTRALIZADO. SOLO PR: 4F2 / 4K3. (→ 22/08/16)</p>	 <p>6 PINS</p> 	<p>133.534</p>  <p>OEM: 5N1 837 016A 5N1 837 016C</p> <p>CERRADURA DELANTERA DERECHA. CON FUNCIÓN SAFELOCK. CON CIERRE CENTRALIZADO. SOLO PR: 4F2 / 4K3. (→ 22/08/16)</p>
<p>FOTO LADO IZQ.</p>  <p>6 PINS</p> 	<p>133.541</p>  <p>OEM: 5N0 839 015C 5N0 839 015F</p>	<p>133.540</p>  <p>OEM: 5N0 839 016F 5N0 839 016C</p>	<p>FOTO LADO IZQ.</p>  <p>6 PINS</p> 
 <p>8 PINS</p> 	<p>133.533</p>  <p>OEM: 3C4 839 015A 3C4 839 015B</p> <p>CERRADURA TRASERA IZQUIERDA. CON FUNCIÓN SAFELOCK. CON CIERRE CENTRALIZADO. SOLO PR: 4K3.</p>	 <p>7 PINS</p> 	<p>133.532</p>  <p>OEM: 3C4 839 016A 3C4 839 016B</p> <p>CERRADURA TRASERA DERECHA. CON FUNCIÓN SAFELOCK. CON CIERRE CENTRALIZADO. SOLO PR: 4K3.</p>

Tiguan I ('07→'18)

Tiguan II ('16→)

133.422



OEM:
6R0 827 505B
6R0 827 505C


CERRADURA PORTÓN.
CON MICRO CONMUTADOR.
CON CIERRE CENTRALIZADO.

4

PINS



133.428



OEM:
5TA 827 505
5TA 827 505D

CERRADURA PORTÓN.
CON MICRO INTERRUPTOR.
CON CIERRE CENTRALIZADO.

4

PINS

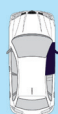
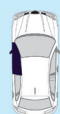



Touareg I (7L) ('02→'10)

FOTO LADO IZQ.

133.563

133.562



OEM:
3D1 837 015
3D1 837 015A

OEM:
3D1 837 016 AC
3D1 837 016A

CERRADURA DELANTERA.
CON FUNCIÓN SAFELOCK. SIN KESSY.
CON CIERRE CENTRALIZADO

9


PINS



FOTO LADO IZQ.

133.565

133.564



OEM:
7L0 839 015E
7L0 839 015A

OEM:
7L0 839 016D
7L0 839 016A

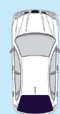
CERRADURA TRASERA.
CON FUNCIÓN SAFELOCK. SIN KESSY.
CON CIERRE CENTRALIZADO

7

PINS



133.414

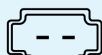


OEM:
7L6 959 781
3B0 959 781C


ACTUADOR PORTÓN.

2

PINS



133.416



OEM:
3B5 827 061C
3B0 959 781D










ACTUADOR VENTANA PORTÓN.

2

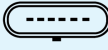

PINS



Touareg II (7P) ('10→'18)

 <p>9 PINS</p> 	<p>133.507</p>  <p>OEM: 8J1 837 015A</p> <p>CERRADURA DELANTERA IZQUIERDA. CON FUNCIÓN SAFELOCK. CON CIERRE CENTRALIZADO.</p>	 <p>7 PINS</p> 	<p>133.506</p>  <p>OEM: 8J1 837 016A</p> <p>CERRADURA DELANTERA DERECHA. CON FUNCIÓN SAFELOCK. CON CIERRE CENTRALIZADO.</p>
<p>FOTO LADO IZQ.</p> 	<p>203.463 203.462</p>   <p>OEM: 7P6 823 301 OEM: 7P6 823 302</p> <p>BISAGRA CAPÓ.</p>		


Touareg III (CR) ('18→)

 <p>7 PINS</p> 	<p>133.501</p>  <p>OEM: 8J1 837 015C 8J1 837 015E</p> <p>CERRADURA DELANTERA IZQUIERDA. CON CIERRE CENTRALIZADO.</p>	 <p>6 PINS</p> 	<p>133.500</p>  <p>OEM: 8J1 837 016E 8J1 837 016C</p> <p>CERRADURA DELANTERA DERECHA. CON CIERRE CENTRALIZADO.</p>
 <p>4 PINS</p> 	<p>133.428</p>  <p>OEM: 5TA 827 505 5TA 827 505D</p> <p>CERRADURA PORTÓN. CON MICRO INTERRUPTOR CON CIERRE CENTRALIZADO.</p>		

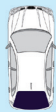


Touran III ('15→)

Transporter I / II / III / IV (→'03)



133.428



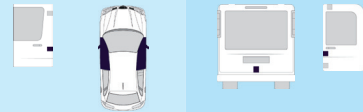
OEM:
5TA 827 505
5TA 827 505D

CERRADURA PORTÓN.
CON MICRO CONMUTADOR.

4
PINS



133.426




OEM:
7D0 959 781A
701 959 781

ACTUADOR DELANTERO, PUERTA CORREDERA Y
PORTÓN. CON CIERRE CENTRALIZADO.

4
PINS

Transporter V ('03→'14) / VI ('14→)

FOTO LADO IZQ.



133.527

133.526




OEM:
7E1 837 015
3B1 837 015 AN

OEM:
7E1 837 016
3B1 837 016 BR

CERRADURA DELANTERA.
SIN FUNCIÓN SAFELOCK.
SIN CIERRE CENTRALIZADO.

2
PINS

FOTO LADO IZQ.



133.523

133.522



OEM:
3B1837015AM
3B1837015AQ

OEM:
7E1 837 016A
3B1 837 016 AM

CERRADURA DELANTERA. CON FUNCIÓN SAFELOCK.
CON CIERRE CENTRALIZADO.
CON SISTEMA DE MANDO A DISTANCIA.

8
PINS


133.559



OEM:
3B1 837 015 AT

CERRADURA DELANTERA IZQUIERDA. (→'14.)
CON FUNCIÓN SAFELOCK.
CON CIERRE CENTRALIZADO. SOLO PR: 4K0.

8
PINS



133.554

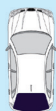


OEM:
3B1 837 016 BH
3B1 837 016 CF

CERRADURA DELANTERA DERECHA. (→'14.)
CON FUNCIÓN SAFELOCK.
CON CIERRE CENTRALIZADO. SOLO PR: 4K0.

8
PINS

133.425



OEM:
7E5 827 505D
7E5 827 505A

CERRADURA PORTÓN.
CON MICRO CONMUTADOR.
CON CIERRE CENTRALIZADO.

3
PINS

FOTO LADO IZQ.



203.465

203.464



OEM:
7H0 823 301D
7H0 823 301C
7H0 823 301A

OEM:
7H0 823 302D
7H0 823 302C
7H0 823 302A

BISAGRA CAPÓ. (→'14.)

BISAGRAS Y CERRADURAS

HINGE & LOCKS

DESDE 1947
+ 75 AÑOS
Acompañándote!



C/ JOSEP ROS I ROS, 38 - 40
POL. INDUSTRIAL LA CLOTA
08760, BARCELONA, ESPAÑA

BISAGRAS Y CERRADURAS

HINGE & LOCKS

TEL. OFICINAS

(+34) 934 990 501

TEL. PEDIDOS


(+34) 934 990 250

triclo@triclo.es

www.triclo.es



< CATÁLOGO 2022 >



CERTIFIED

TecDoc®
DATA SUPPLIER



DESDE 1947
+ 75 AÑOS

Acompañándote!

C/ JOSEP ROS I ROS, 38 - 40
POL. INDUSTRIAL LA CLOTA
08760, BARCELONA, ESPAÑA